

# 进出口原产地证明状态查询 操作手册



中国电子口岸数据中心

# 目录

目录 .....	1
第一篇 前言 .....	2
第二篇 使用须知 .....	3
第三篇 进入或退出系统 .....	4
第四篇 系统概述 .....	9
第五篇 操作说明 .....	10
第一章 进口原产地证明查询 .....	10
1.1 联网原产地证明状态查询 .....	10
1.2 联网原产地证明信息查询 .....	11
第二章 出口原产地证明状态查询 .....	12
第三章 操作手册 .....	13
第四章 版本说明 .....	13

# 第一篇 前言

由于企业没有查询原产地证明电子联网相关数据的途径，因此特开发进出口原产地证明状态查询系统，为企业 提供证书电子联网状态查询的服务，便于企业查询进口电子证书是否已成功接收、出口电子证书是否已传输到对方国家或地区，以提升享惠效率。

本系统实现企业对已完成境外联网的优惠贸易原产地电子证明状态的查询服务。

出口原产地证明查询范围涉及贸促会和海关签发的原产地证明，其中，仅已实现联网的原产地证书展示相关“对方海关处理状态”值。具体协定类型为：01 亚太贸易协定（仅韩国）；02 中国-东盟 FTA（仅印度尼西亚、新加坡）；07 中国-巴基斯坦 FTA（巴基斯坦）；11 中国-新加坡 FTA（新加坡）；14 海峡两岸经济合作框架协议 ECFA（中国台湾）；19 中国-韩国 FTA（韩国）；20 中国-格鲁吉亚（格鲁吉亚）。

进口原产地证明查询功能仅支持 01 亚太贸易协定（仅韩国）；02 中国-东盟 FTA（仅印度尼西亚、新加坡）；03 中国香港 CEPA；04 中国澳门 CEPA；07 中国-巴基斯坦 FTA（巴基斯坦）；08 中国-智利 FTA（智利）；10 中国-新西兰 FTA（新西兰）；11 中国-新加坡 FTA（新加坡）；13 最不发达国家特别优惠关税待遇（仅孟加拉国、东帝汶、埃塞俄比亚、莫桑比克、尼日尔等国家）；14 海峡两岸经济合作框架协议 ECFA（中国台湾）；19 中国-韩国 FTA（韩国）；20 中国-格鲁吉亚（格鲁吉亚）；22 区域全面经济伙伴关系协定(RCEP)（新西兰）。等已联网贸易协定的进口原产地证明查询，其他自贸协定的进口原产地证明查询待相关系统上线后，再提供查询功能。

## 第二篇 使用须知

### 系统环境

- 操作系统

Windows7 或 10（32 位或 64 位操作系统均可）

- 浏览器

Windows7 或 10（32 位或 64 位操作系统均可）浏览器。

Chrome70 及以上版本

若用户使用 windows7 及以上操作系统（推荐使用 Chrome70 及以上版本）。

IE10 及以上版本

Firefox20 及以上版本均兼容，推荐使用最新版本。

❖ **小提示：** 建议优先使用 *Chrome* 浏览器。

# 第三篇 进入或退出系统

## 进入系统方式一

打开“中国电子口岸”门户网站 <https://www.chinaport.gov.cn>（如图门户网站），点击“中国电子口岸执法系统安全技术服务用户登录”图标，进入中国电子口岸执法系统 <https://e.chinaport.gov.cn/#>（如图中国电子口岸执法系统），点击“进出口原产地证明状态查询”进入系统，如图。



图 门户网站

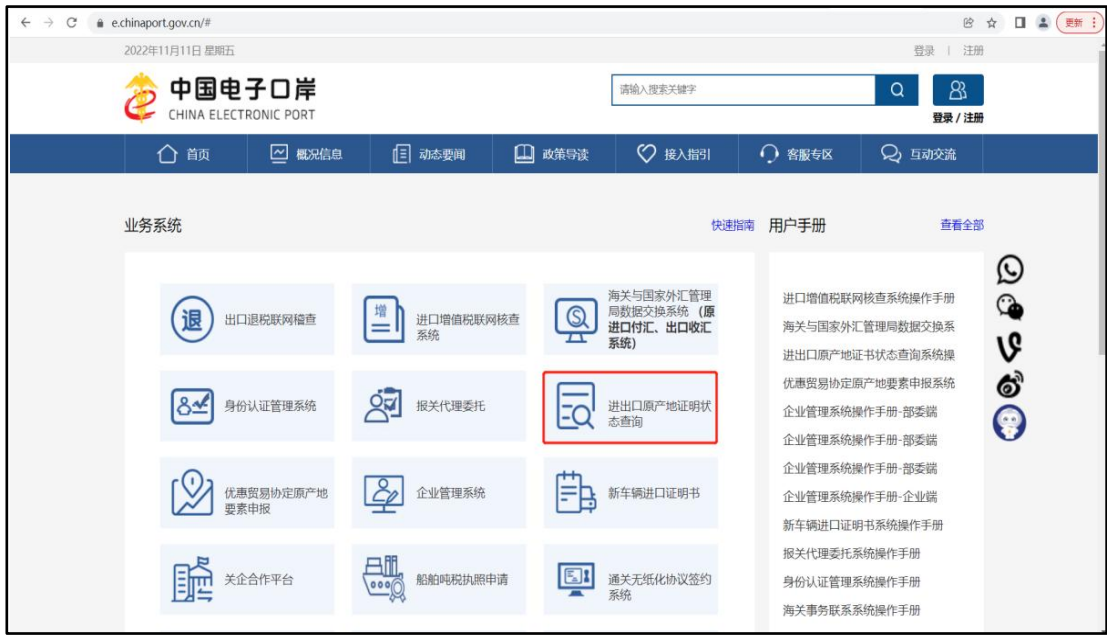


图 中国电子口岸执法系统



图 “中国电子口岸”账号登录界面



图 “中国电子口岸”卡登录界面

❖ 小提示：本系统支持持卡登录和用户名密码登录。

## 进入系统方式二

打开“海关政务服务一体化平台”门户网站

<http://online.customs.gov.cn/>（如图 门户网站），门户网站“我要查”页

签，选择联网原产地证书状态查询系统，如图。

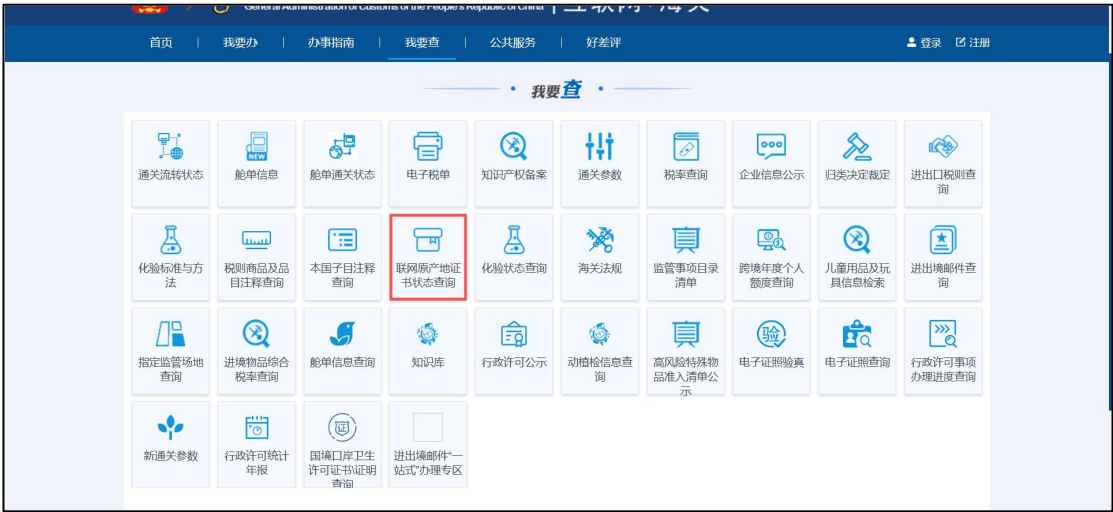


图 门户网站



图 “海关政务服务一体化平台” 账号登录界面



图 “海关政务服务一体化平台”卡登录界面

❖ **小提示：**本系统支持持卡登录和用户名密码登录。

输入密码，点击登录即可进入系统。

点击界面右上角“退出”字样，可安全退出系统，见图 9。



图 原产地证明状态查询系统主界面

## 进入系统方式三

打开“中国国际贸易单一窗口”门户网站 <https://www.singlewindow.cn/>，如图门户网站，选择“特色专区-中国海关原产地服务平台”。



进入“中国海关原产地服务平台”页面，下拉选择“联网原产地证书状态查询”  
如图





进入登录界面



支持企业账号/企业卡登录，点击登录即可进入系统。

点击界面右上角“退出”字样，可安全退出系统



## 第四篇 系统概述

原产地证明状态查询系统包括出口原产地证明状态查询和进口原产地证明查询。

企业用户可通过点击出口原产地证明状态查询和进口原产地证明查询菜单项，选择进入到相应的查询条件界面，输入查询条件，查询原产地证明状态。

# 第五篇 操作说明

## 第一章 进口原产地证明查询

点击左侧“进口原产地证明查询”菜单，展示：联网原产地证明状态查询、联网原产地证明信息查询。



图 进口原产地证明查询界面示意图

### 1.1 联网原产地证明状态查询

该功能可查询进口联网原产地证明状态。

点击进口原产地证明查询—联网原产地证明状态查询，系统进入联网原产地证明状态查询初始化界面。

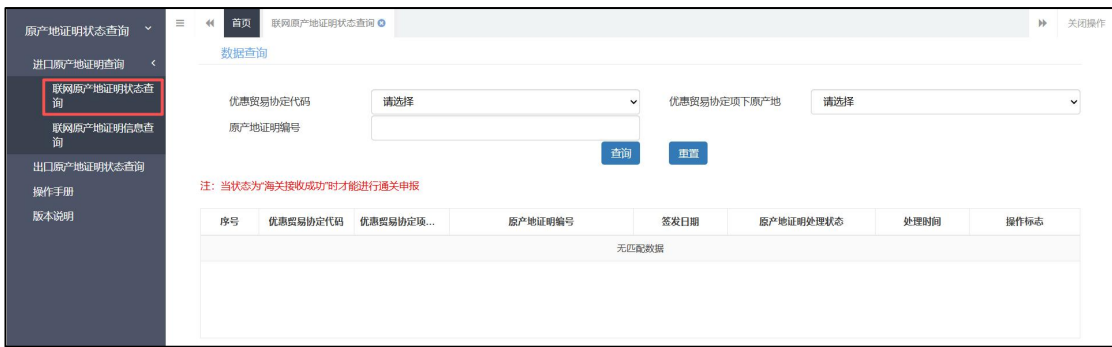


图 联网原产地证明状态查询界面初始化示意图

查询条件：优惠贸易协定代码、优惠贸易协定项下原产地、原产地证明编号，点击[查询]按钮，显示查询结果列表。

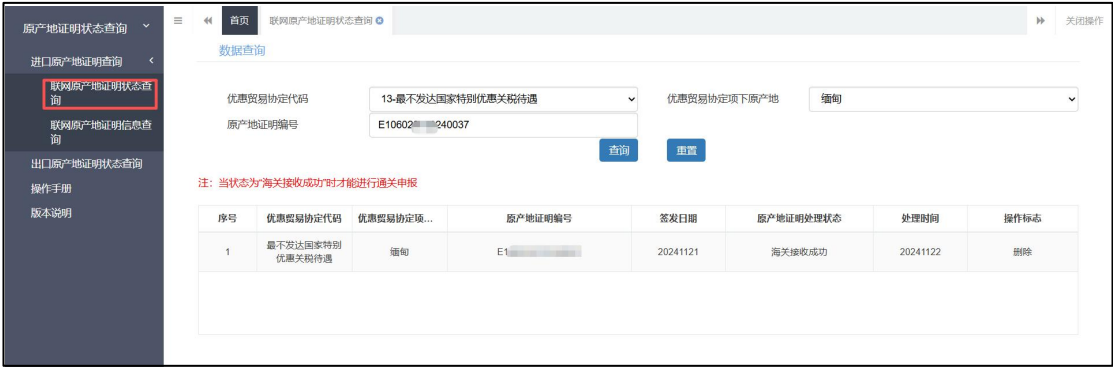


图 联网原产地证明状态查询界面初始化示意图

点击重置按钮，可以初始化联网原产地证明状态查询条件：优惠贸易协定代码，优惠贸易协定项下原产地，原产地证明编号。

❖ **小提示：**进口联网原产地证明状态查询仅只有一种组合条件查询，即优惠贸易协定代码+优惠贸易协定项下原产地+原产地证明编号的查询。

1.2 联网原产地证明信息查询

该功能可查询进口联网原产地证明信息。

点击进口原产地状态查询—联网原产地证明信息查询，系统进入联网原产地证明信息查询初始化界面。

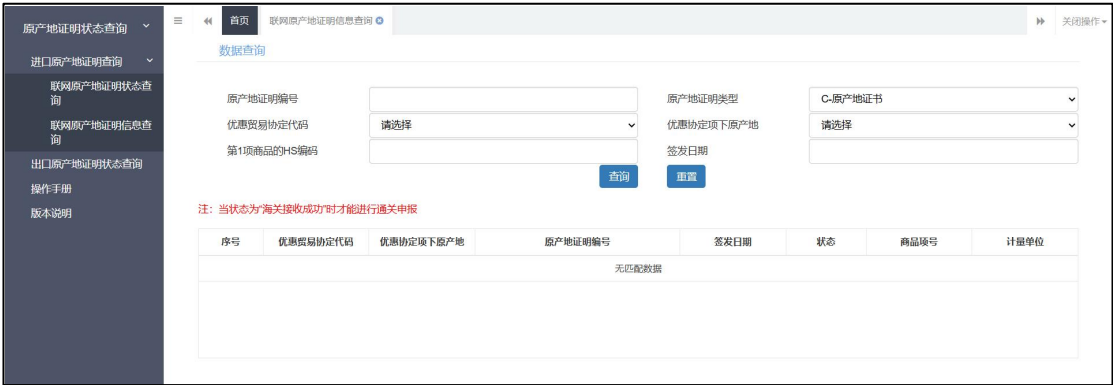


图 联网原产地证明信息查询结果列表示意图

查询条件：优惠贸易协定代码、优惠贸易协定项下原产地、原产地证明编号、原产地证明类型、第 1 项商品的 HS 编码、签发日期，点击查询按钮，显示查询结果列表。

原产地证明状态查询

进口原产地证明查询

联网原产地证明状态查询

联网原产地证明信息查询

出口原产地证明状态查询

操作手册

版本说明

首页

联网原产地证明信息查询

关闭操作

数据查询

原产地证明编号

E1000000000000037

原产地证明类型

C-原产地证书

优惠贸易协定代码

13-最不发达国家特别优惠关税待遇

优惠协定项下原产地

缅甸

第1项商品的HS编码

3000000000

签发日期

2024-11-21

查询

重置

注：当状态为“海关接收成功”时才能进行通关申报

序号	优惠贸易协定代码	优惠协定项下原产地	原产地证明编号	签发日期	状态	商品序号	计量单位
1	13-最不发达国家特别优惠关税待遇	缅甸	E1000000000000037	2024-11-21	海关接收成功	1	BAG

显示第 1 到第 1 条记录，总共 1 条记录

图 联网原产地证明信息查询结果列表示意图

点击重置按钮，可以初始化联网原产地证明信息查询条件：优惠贸易协定代码、优惠贸易协定项下原产地、原产地证明编号、原产地证明类型、第 1 项商品的 HS 编码、签发日期。

## 第二章 出口原产地证明状态查询

该功能可查询出口原产地证明状态。

点击出口原产地证明状态查询—出口原产地证明状态查询，系统进入原产地证明状态查询初始化界面。

原产地证明状态查询

进口原产地证明查询

出口原产地证明状态查询

操作手册

版本说明

首页

出口原产地证明状态查询

关闭操作

数据查询

原产地证明编号

查询

重置

序号	优惠贸易...	贸易国...	原产地证明编号	签发机构	签发日期	国内处理状态	国内处理时间	对方海关处理状态	对方海关处理时间	操作标志	报关单编号
无匹配数据											

图 出口原产地证明状态查询初始化示意图

查询条件：原产地证明编号，输入原产地证明编号，点击查询按钮，显示查询结果列表。

原产地证明状态查询

进口原产地证明查询

出口原产地证明状态查询

操作手册

版本说明

数据查询

原产地证明编号E2511028046

查询重置

序号	优惠贸易...	贸易国/...	原产地证明编号	签发机构	签发日期	国内处理状态	国内处理时间	对方海关处理状态	对方海关处理时间	操作标志	报关单编号
1	中国-东盟FTA	新加坡	E2511028046	海关	20251017	海关接收成功	20251028	发往对方海关失败	20251028	新增或修改	-

图 出口原产地证明状态查询结果列表示意图

点击重置按钮，可以初始化查询条件：原产地证明编号。

第三章 操作手册

点击菜单操作手册，点击链接“原产地证明状态查询系统操作手册”，可以查看附件。

原产地证明状态查询

进口原产地证明查询

出口原产地证明状态查询

操作手册

版本说明

操作手册下载

原产地证明状态查询系统操作手册

图 原产地证明状态查询系统操作手册

第四章 版本说明

展示系统更新内容。

原产地证明状态查询

进口原产地证明查询

出口原产地证明状态查询

操作手册

版本说明

版本说明

关键字 请输入至少两个关键字 查询 显示全部

29 / 10月 2025

原产地证明状态查询系统功能优化

自2025年10月29日起，原产地证明状态查询系统可查询海峡两岸经济合作框架协议ECFA（协定代码14）、香港CEPA（协定代码03）和澳门CEPA（协定代码04）的进口联网原产地证明。