



中国国际贸易单一窗口

China International Trade Single window

# “单一窗口”标准版用户手册

进口食品境外生产企业注册管理系统  
(境外企业端)

中国电子口岸数据中心

# 目录

第一篇	前言 .....	4
第二篇	使用须知 .....	4
	2.1 门户网站 .....	4
	2.2 系统环境 .....	4
	2.2.1 操作系统 .....	4
	2.2.2 浏览器 .....	4
	2.3 录入要求 .....	5
	2.3.1 关于录入要求 .....	5
	2.3.2 关于键盘操作 .....	5
	2.4 通用功能 .....	5
	2.4.1 移动页签 .....	5
	2.4.2 折叠/展开菜单 .....	5
	2.4.3 关闭选项卡 .....	6
	2.5 进入或退出系统 .....	6
第三篇	系统介绍 .....	13
	3.1 使用对象 .....	13
	3.2 功能简介 .....	14
第四篇	用户（账号）管理 .....	14
	4.1 主管当局分配境外企业账号 .....	15
	4.2 企业自行创建账号 .....	15

4.3 境外企业用户（账号）维护 .....	17
4.4 境外企业用户账号认证 .....	18
4.5 境外企业用户账号重置密码 .....	19
<b>第五篇 企业注册 .....</b>	<b>22</b>
5.1 注册申请 .....	22
5.1.1 所在国家（地区）主管当局推荐注册 .....	24
5.1.2 企业自行注册 .....	34
5.2 变更申请 .....	39
5.2.1 所在国家（地区）主管当局推荐注册变更 .....	41
5.2.2 企业自行注册申请变更 .....	46
5.3 注销申请 .....	49
5.3.1 所在国家（地区）主管当局推荐注册注销 .....	50
5.3.2 企业自行注册申请注销 .....	53
5.4 延续申请 .....	55
5.4.1 所在国家（地区）主管当局推荐注册延续 .....	57
5.4.2 企业自行注册申请延续 .....	59
5.5 通知 .....	60
5.6 整改 .....	62
5.7 复查 .....	64
5.8 综合查询 .....	66
5.8.1 申请单查询 .....	66
5.8.2 已获在华注册 .....	69

5.9 产品类别查询 .....	70
附录：申请单状态说明 .....	71

# 第一篇 前言

感谢您使用进口食品境外生产企业注册管理系统。为使您能尽快熟练使用本系统，我们为您准备了本用户手册。

您可以从中获取有关安装步骤、系统配置、基本操作、软硬件使用方法以及安全注意事项等方面的指引。首次安装和使用本系统前，请务必仔细阅读本手册，这将有助于您更顺畅地操作系统。

本手册适用于具备初级电脑操作知识的用户。我们默认您已熟悉 Windows 7/10 操作系统，能够熟练使用鼠标，并具备谷歌 Chrome、360 等浏览器的使用经验。

本系统依据《中华人民共和国进口食品境外生产企业注册管理规定》（海关总署令第 248 号）（以下简称注册管理规定）建设。本手册内容仅限于系统功能操作说明，不构成政策解读。如果手册操作规范与系统要求不同，以系统内要求为准。手册中所有数据均为模拟测试数据，仅供演示。

## 第二篇 使用须知

### 2.1 门户网站

系统为浏览器版，访问地址为：<https://cifer.singlewindow.cn>

### 2.2 系统环境

#### 2.2.1 操作系统

Windows 7 或 10（32 位或 64 位操作系统均可）

不推荐使用 Windows XP 系统

#### 2.2.2 浏览器

Chrome 50 及以上版本

## 2.3 录入要求

### 2.3.1 关于录入要求

界面中，带\*的字段为必填项，不带\*的为选填项；灰色底色的字段不可编辑。录入过程中，若字段旁弹出红色提示，表示当前输入的信息不符合要求，请根据提示内容进行修改。界面中的蓝色按钮为功能按键。

企业基本信息

生产相关信息

企业声明

附件信息

暂存

删除

当前为暂存状态

企业基本信息

\*所在国家（地区）：

\*所在国家（地区） 主管当局批准的注册编号：

666899

所在国家（地区） 注册批准机构名称：

（在华） 注册编号：

（在华） 注册时间：

（在华） 注册有效期：

\*企业名称：

\*生产场所地址：

\*建厂时间：

\*法定代表人姓名：

不能为空

人电话：

\*法定代表人邮箱：

图 2.1 企业基本信息录入（局部）

### 2.3.2 关于键盘操作

界面中的部分功能支持使用键盘进行快捷操作：

- 1、按下 Tab 键，可将光标自动跳转至下一字段的录入框；
- 2、按下 ↑/↓ 方向键，可在下拉菜单的参数选项中进行选择；
- 3、按下 Backspace 键，可删除当前录入框中的内容。

## 2.4 通用功能

### 2.4.1 移动页签

当打开的页签较多时，可点击界面中的「或」图标，在页签栏处进行左右滑动以选择查看。

## 2.4.2 折叠/展开菜单


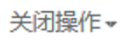
点击界面右侧展示区左上角的  图标，可折叠或展开左侧菜单栏。折叠后，菜单栏将仅显示图标。



图 2.2 折叠菜单栏前后对比图

## 2.4.3 关闭选项卡

点击界面右侧展示区右上角的  图标，弹出下拉菜单：若选择“关闭全部选项卡”将关闭当前展示区内打开的所有页签；若选择“关闭其他选项卡”，则除当前正在显示的页签外，关闭其他已打开的选项卡。

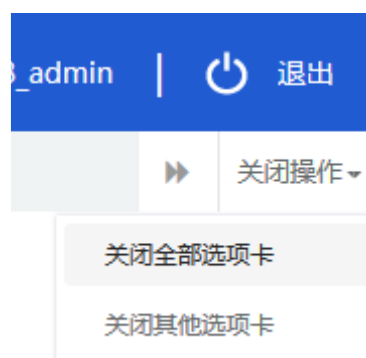


图 2.3 关闭选项卡操作

## 2.5 进入或退出系统

访问 <https://cifer.singlewindow.cn>, 进入进口食品境外生产企业注册管理系统（以下简称：注册系统）首页，分为**信息查询区（左侧）**和**系统登录区（右侧）**。在未登录状态下，公众可查询左侧的所有公开信息；而要进行实际的进口食品境外生产企业注册业务办理，需通

过右侧登录注册系统。



图 系统首页

右上角 **简体中文 / English**，可进行系统中英文切换。

左侧功能指引（信息公开与查询区），此区域所有功能无需登录即可使用，主要为用户提供政策查询和准备工作。

1、办事指南：提供由海关总署发布的，关于如何办理进口食品境外生产企业注册业务的官方步骤说明与规范要求。

进口食品境外生产企业注册

1150000000014154E1001029004000

扫一扫二维码  
手机打开当前网站

基本信息	办理流程	办理材料目录	受理条件	收费标准	设定依据	常见问题解答
------	------	--------	------	------	------	--------

基本信息

事项类型	其他行政权力	证件类型	承诺件
实施主体	海关总署进出口食品安全局	行使层级	国家级/局（署、企）
是否收费	否	办理形式	窗口办理 网上办理
到办事现场次数	0次	到办事现场次数说明	无
承诺办结时限	无	法定办结时限	无
承诺办结时限说明	无		
法定办结时限说明	无		
咨询方式	12360海关服务热线		
监督投诉方式	12360海关服务热线		
办理时间	(一) 企业申请时间： 网上办理：24小时； 外交途径：法定工作日8:00-17:00。 (二) 海关审核时间：法定工作日8:00-17:00		
办理地点	(一) 申请材料递交至：中华人民共和国海关总署 北京市建国门内大街6号，中华人民共和国海关总署进出口食品安全局，邮编100005。 (二) 网上办理：https://cifer.singlewindow.cn，还可通过中国国际贸易单一窗口（www.singlewindow.cn）标准版应用进入。		

办理流程

点击下载办理流程图片 >>

办理流程(文字说明)

除相关国家（地区）主管当局与海关总署就申请方式和申请材料另有约定的，进口食品境外生产企业注册、变更、延续、注销的申请，应通过进口食品境外生产企业注册管理系统（以下简称：注册系统）提交，注册系统的操作说明可登录互联网地址https://www.singlewindow.cn/detail?breadNum=bc8&articleId=5768&jump\_from=1\_05\_37\_01进行查询。

(一) 申请

进口食品境外生产企业申请注册方式分为所在国家（地区）主管当局推荐注册和企业申请注册两种。



## 图 办事指南

2、进口食品境外生产企业注册名单：提供对“已获准在华注册”的境外生产企业名单的查询功能。

ciferquery.singlewindow.cn

中华人民共和国海关总署

General Administration of Customs of the People's Republic of China

进口食品境外生产企业注册信息

Registration information of overseas manufacturers of imported food

产品类别  
CATEGORY

按空格键检索支持模糊查询

所在国家（地区）  
COUNTRY(REGION)

按空格键检索支持模糊查询

在华注册编号  
CHINA REG. NO.

请输入在华注册编号

状态  
STATE

全部

Q 查询

+ 重置

所在国家（地区）注册编号  
OVERSEAS REG. NO.

请输入所在国家（地区）注册编号

企业名称  
ENTERPRISE NAME

请输入企业名称

序号 NO.	国家（地区） COUNTRY(REGION)	产品类别 CATEGORY	在华注册编号 CHINA REG. NO.	所在国家（地区）注册编号 OVERSEAS REG. NO.	企业名称 NAME	生产场所地址 ADDRESS	注册日期 REG. DATE	注册有效期 EXP. DATE	状态 STATE
1	澳大利亚	婴幼儿配方乳制品	CAUS17011404300001	2156	AUSTRALIAN DAIRY PARK PTY LTD	120 FRANKSTON GARDENS DRIVE	2014-04-30	2027-12-31	有效
2	澳大利亚	婴幼儿配方乳制品	CAUS17011404300002	6439	SAPUTO DAIRY AUSTRALIA PTY LTD	SCHUBERT ROAD	2014-04-30	2027-12-31	有效
3	德国	婴幼儿配方乳制品	CDEU17011404300002	DEB7010EG	Nestlé Deutschland AG	Füssener Str. 1	2014-04-30	2027-12-31	有效
4	丹麦	婴幼儿配方乳制品	CDNK17011404300001	M165	Arla Foods amba Arinco	Maelkevején 4	2014-04-30	2027-12-31	有效
5	西班牙	婴幼儿配方乳制品	CESP17011404300002	26.00291/O	INDUSTRIAS LACTEAS ASTURIANAS SA	LG/ ANLEO	2014-04-30	2027-12-31	有效
6	西班牙	婴幼儿配方乳制品	CESP17011404300003	26.00554/GR	ABBOTT LABORATORIES S.A.	CAMINO PURCHIL N°68	2014-04-30	2027-12-31	有效
7	西班牙	婴幼儿配方乳制品	CESP17011404300004	26.11312/M	ALTER FARMACIA, S.A.	C/ ZEUS N°16. POLIGONO INDUSTRIAL R-2	2014-04-30	2027-12-31	有效
8	法国	婴幼儿配方乳制品	CFRA17011404300001	FR 85.217.001 CE	SAS LAITERIE DE MONTAIGU	SAINT-GEORGES-DE-MONTAIGU LE PLANTY	2014-04-30	2027-12-31	有效
9	法国	婴幼儿配方乳制品	CFRA17011404300002	FR I4.342.001CE	ISIGNY SAINT-E-MERE	2 RUE DU DOCTEUR BOUTROIS	2014-04-30	2027-12-31	有效
10	法国	婴幼儿配方乳制品	CFRA17011404300003	FR80.001.002CE	LACTINOV ABBEVILLE	ZONE INDUSTRIELLE RTE DE VAUCHELLES	2014-04-30	2027-12-31	有效

显示第 1 到第 10 条记录，总共 95275 条记录

1

2

3

4

5

-

9528

图 进口食品境外生产企业注册名单

3、产品类别查询：提供食品及相关产品的查询功能，可关联查询 HS 编码、名称及检验检疫编码、名称。

ciferquery.singlewindow.cn/cfpwebserver/static/pages/cifer/common/html/productSearch.html

🔍

🌐

👤

🔄

📄

🚀

# 中华人民共和国海关总署

General Administration of Customs of the People's Republic of China

进口食品境外生产企业可注册产品信息

The product registration information of overseas manufacturers of imported foods

CN | EN

产品分类  
CATEGORY

按实物检索，支持模糊匹配

H.S编码  
HS CODE

检验检疫编码  
CIQ CODE

商品名称  
PRODUCT NAME

🔍 查询

🔄 重置

序号 Order No.	H.S编码 HS code	商品名称 Product name	检验检疫编码 CIQ code	检验检疫名称 CIQ name	产品范围 Product range	产品类别 Product category	官方推荐 Officially recomme...
1	0201100010	整头及半头鲜或冷藏的湖地野牛肉	102	整头及半头鲜或冷藏的湖地野牛肉(冷藏)	肉与肉制品	牛肉产品	是
2	0201100010	整头及半头鲜或冷藏的湖地野牛肉	101	整头及半头鲜或冷藏的湖地野牛肉(鲜的)	肉与肉制品	牛肉产品	是
3	0201100090	其他整头及半头鲜或冷藏的牛肉	101	其他整头及半头鲜或冷藏的牛肉(鲜的)	肉与肉制品	牛肉产品	是
4	0201100090	其他整头及半头鲜或冷藏的牛肉	102	其他整头及半头鲜或冷藏的牛肉(冷藏)	肉与肉制品	牛肉产品	是
5	0201100090	其他整头及半头鲜或冷藏的牛肉	103	其他整头及半头鲜或冷藏的牛肉(冷藏)(30月龄以下)	肉与肉制品	牛肉产品	是
6	0201200010	鲜或冷藏的带骨湖地野牛肉	101	鲜或冷藏的带骨湖地野牛肉(鲜的)	肉与肉制品	牛肉产品	是
7	0201200010	鲜或冷藏的带骨湖地野牛肉	102	鲜或冷藏的带骨湖地野牛肉(冷藏)	肉与肉制品	牛肉产品	是
8	0201200090	其他鲜或冷藏的带骨牛肉	102	其他鲜或冷藏的带骨牛肉(冷藏)	肉与肉制品	牛肉产品	是
9	0201200090	其他鲜或冷藏的带骨牛肉	101	其他鲜或冷藏的带骨牛肉(鲜的)	肉与肉制品	牛肉产品	是
10	0201200090	其他鲜或冷藏的带骨牛肉	103	其他鲜或冷藏的带骨牛肉(冷藏)(30月龄以下)	肉与肉制品	牛肉产品	是

显示第 1 到第 10 条记录，总共 523 条记录

< 1 2 3 4 5 ... 524 >

版权所有：中华人民共和国海关总署 未经授权禁止转载

运行维护单位：中国电子口岸数据中心

图 产品类别查询

4、通知公告：发布与进口食品境外生产企业注册相关的所有官方政策、系统维护等通知和公告。

5、用户手册：提供注册系统的详细操作指南，帮助用户了解如何在线填写申请、管理账户等。



图 用户手册

右侧功能指引（账户与登录区），此区域用户进入需要登录系统才能进行业务办理。

1、用户注册：面向首次申请注册资格的境外生产企业，用于创建系统登录账户。

2、进入（登录系统）：点击后跳转至系统登录页面。系统登录页功能，在“进入”后，提供以下功能：

登录系统：已拥有账户的用户，可在此输入用户名、密码及图形验证码，登录注册系统。

忘记密码：提供重置登录密码的功能。

|



图 系统登录

中国国际贸易单一窗口  
CHINA INTERNATIONAL TRADE SINGLE WINDOW

国外及港澳台地区企业注册

EN 中

\*User Name 用户名

\*Password 密码

\*Re-enter Password 确认密码

\*Country/Region 所在国家/地区

\*Organisation Name 单位名称

Department 工作部门

Job Title 工作职责

\*Contact 联系人

\*Contact Number 联系电话

Contact Fax 联系传真

Mobile Number 联系手机(+86)

\*Address 联系地址

\*E-mail 电子邮箱

\*Image CAPTCHA 图形验证码

\*E-mail Verification Code 邮箱验证码

Notes 备注

☐ 已阅读并同意《用户服务协议》和《用户隐私政策》

图 用户注册

本系统支持境外企业用户和境外当局用户使用。进入系统后点击界面右上角【退出】，可安全退出系统。

## 第三篇 系统介绍

### 3.1 使用对象

**所在国家（地区）主管当局（以下简称“主管当局”）：**进口食品境外生产企业所在国家（地区）负责食品生产企业安全卫生监管的官方部门，通过本系统对所在地企业提交的申请进行审核，并向中华人民共和国海关总署（以下简称“海关总署”）推荐符合要求的企业。同时，主管当局负责对经推荐已注册的企业实施管理，并配合海关总署开展对已注册企业的复查、督促整改等相关工作。

**进口食品境外生产企业（以下简称“企业”）：**向中国境内出口食品的境外生产、加工、贮存企业。通过本系统提交注册申请、报送整改材料，并接收海关总署通知等。

### 3.2 功能简介

进口食品境外生产企业注册管理系统实现了对进口食品境外生产企业的注册事务进行管理的功能。包括境外生产企业注册、变更、延续、注销申请的提交与查询，以及主管当局对企业申请的审核检查和对已注册企业的持续监督管理。

进口食品境外生产企业注册方式包括所在国家（地区）主管当局推荐注册和企业申请注册。

肉与肉制品、肠衣、水产品、乳品、燕窝与燕窝制品、蜂产品、蛋与蛋制品、食用油脂和油料、包馅面食、食用谷物、谷物制粉工业产品和麦芽、保鲜和脱水蔬菜以及干豆、调味料、坚果与籽类、干果、未烘焙的咖啡豆与可可豆、特殊膳食食品、保健食品等食品的境外生产企业由所在国家（地区）主管当局向海关总署推荐注册。

以上所列食品以外的其他进口食品境外生产企业，自行向海关总

署申请注册。

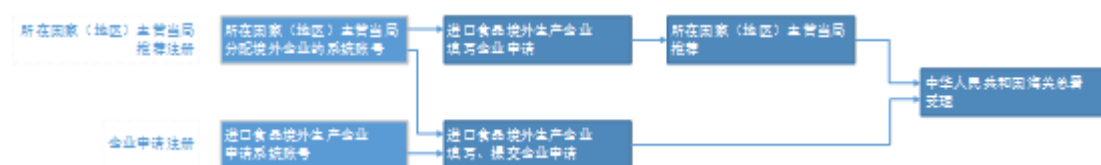


图 3.1 注册流程

## 第四篇 用户（账号）管理

根据企业是否需经“所在国家（地区）主管当局推荐注册”，境外企业用户登录系统的账号可通过以下两种方式获取：一是由主管当局通过系统分配，二是由境外企业通过系统主页自行创建。

由主管当局分配的境外企业账号，登录系统后可办理全部品类进口食品境外生产企业的注册业务。

由境外企业自行创建的账号，仅可办理不需主管当局推荐注册的食品境外生产企业注册业务。

若企业已持有自行创建的账号，且需申请需主管当局推荐注册的产品境外企业注册，请联系所在国家（地区）主管当局对现有账号进行认证，无需注销原账号后重新创建。

### 温馨提示：

- 1、一家境外企业仅可以申请一个境外企业账号。
- 2、如果境外生产企业涉及的产品既包括“需主管当局推荐注册”也包括“自行注册”的，建议联系主管当局分配系统账号，不建议自行创建系统账号。

### 4.1 主管当局分配境外企业账号

请企业联系主管当局分配账号。

### 4.2 企业自行创建账号

访问 <https://cifer.singlewindow.cn>，点击页面的“注册新账号/Create

an account” 链接，进入账号信息录入界面，并按要求填写相关信息。



图 4.1 中/英文登录框

国外及港澳台地区企业注册

EN中

\*User Name 用户名

\*Password 密码

\*Re-enter Password 确认密码

\*Country/Region 所在国家/地区

请选择国家 (地区) ▼

\*Organisation Name 单位名称

Department 工作部门

Job Title 工作职责

\*Contact 联系人

\*Contact Number 联系电话

Contact Fax 联系传真

Mobile Number 联系手机(+86)

\*Address 联系地址

\*E-mail 电子邮箱

\*Image CAPTCHA 图形验证码

\*E-mail Verification Code 邮箱验证码

Send/发送验证码

Notes 备注

☐ 已阅读并同意《[用户服务协议](#)》和《[用户隐私政策](#)》

图 4.2 境外企业账号注册

用户名、密码、工作单位（企业名称）等带\*的字段为必填项。  
请点击【发送邮箱验证码】按钮，系统将向注册邮箱发送验证码（有效期为 30 分钟），请输入收到的邮箱验证码。填写完毕后，点击【立

即注册】即可完成账号注册。

账号注册成功后，请使用用户名（账号）和密码重新登录系统。在首次访问系统时，点击左侧菜单，系统将提示您填写“所在国家（地区）食品安全主管当局批准食品生产的注册编号”。点击【确定】进入信息补充界面，填写完毕后点击【提交】。请准确填写所在国家（地区）食品安全主管当局批准食品生产的注册编号，该信息一经提交不可修改。

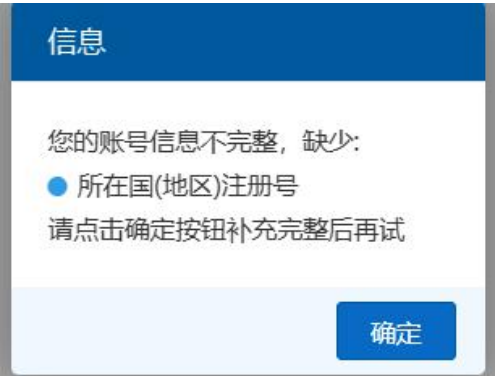


图 4.3 提示语

◀ 首页 补充账号信息 ⓘ

用户名(Username):

企业名称(Enterprise name):

所在国家/地区(Country/Area):

阿鲁巴-Aruba

所在国家（地区）食品安全主管当局批准食品生产的注册编号  
(Registration number for food production approval issued by the competent food safety authority in the country/region of origin):

提交(commit)

图 4.4 补充界面

温馨提示：

境外企业用户（账号）创建成功后，用户名、所在国家或地区、所在国家（地区）食品安全主管当局批准食品生产的注册编号都不可修改。请在填写信息时仔细核对各项内容。

### 4.3 境外企业用户（账号）维护

登录系统后，点击右上角的企业名称，可进入用户信息管理功能。



图 4.5 用户（账号）维护入口

进入用户信息管理界面，可修改账号的企业信息（与向中国海关申请境外企业注册无关），包括联系人、联系电话、企业名称、工作部门、工作职务、联系地址、联系传真及邮箱。

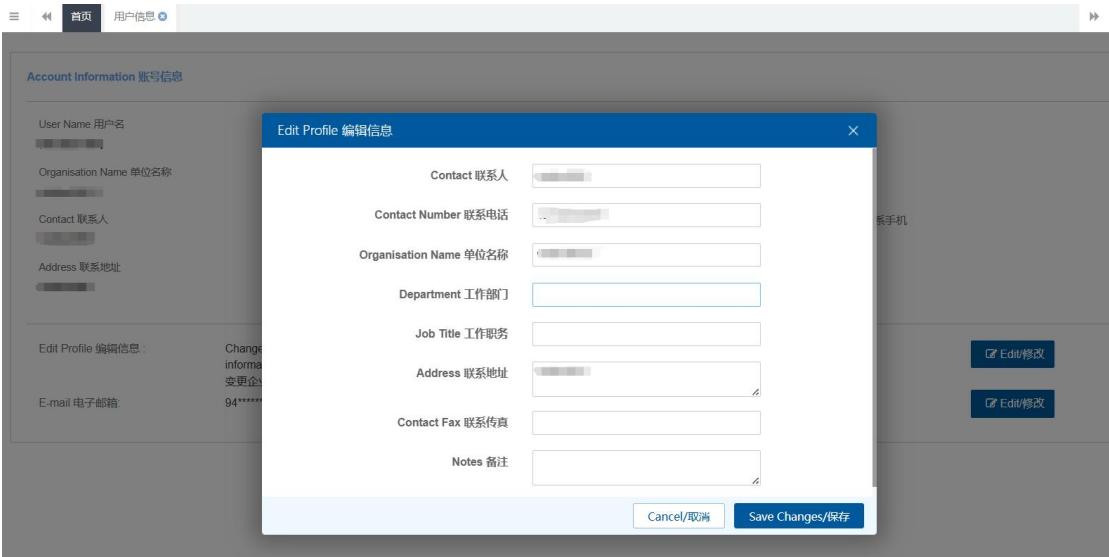


图 4.6 用户信息管理

### 4.4 境外企业用户账号认证

境外企业用户登录系统，点击左侧菜单“账号认证”，界面顶部显示的红色字体为当前认证申请状态，包括：未认证（未经主管当局认证）、“提交主管当局”（等待主管当局认证）、“拒绝”（认证申请未经主管当局批准）、“已认证”（认证通过）。以上只有已认证的账号，可申请需主管当局推荐进口食品境外生产企业注册。

在企业账号认证申请界面展示的账号基本信息中，用户名、企业名称、所在国家（地区）、所在国家（地区）注册编号及认证意见（如企业认证申请被退回的原因）等字段为置灰状态，不可修改。



在提交认证申请前，请选择“所在国家（地区）主管机构名称”，  
必选，认证申请将提交至选择的主管当局。



图 4.7 账号认证界面

点击【提交】按钮，认证申请将提交至主管当局，此时界面置灰且不可操作。若主管当局拒绝认证申请，该申请将被退回至企业，企业可修改后重新提交。若认证通过，界面将继续保持置灰不可操作状态，同时界面顶部的红色字体将显示为“已认证”状态。企业重新登录系统后，即可办理需所在国家（地区）主管当局推荐注册产品的企业注册。

## 4.5 境外企业用户账号重置密码

1、在登录界面点击“忘记密码（Forgot password）”。



图 4.8 登录页面

2、进入密码重置页面后，请输入用户名（Username）、注册时使用的邮箱（E-mail）以及图形验证码（Picture verification code），然后点击“发送邮箱验证码（Send email verification code）”按钮。

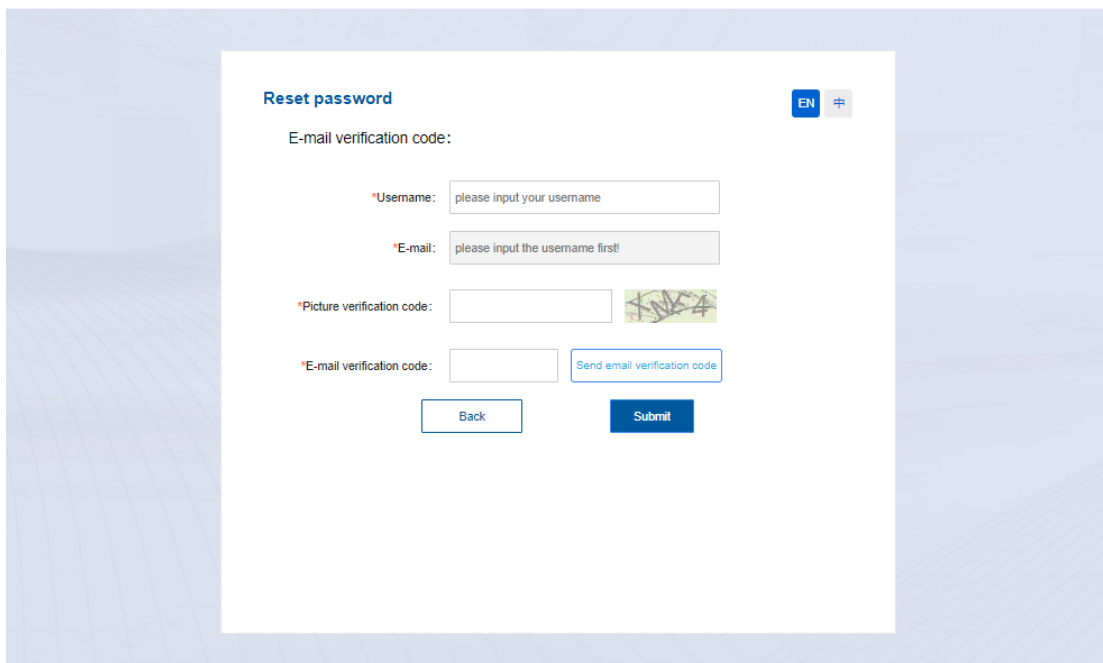
3、系统将向您的注册邮箱发送一封包含验证码的邮件，请将邮件中的验证码填写至页面的“邮箱验证码”栏中，并点击“提交（Submit）”。

#### Mailbox verification

中国电子口岸数据中心 发至 我 [更多](#)

Verification code: 291800 you are using the e-mail service of China Electronic Port( please keep your verification code properly and do not tell others )

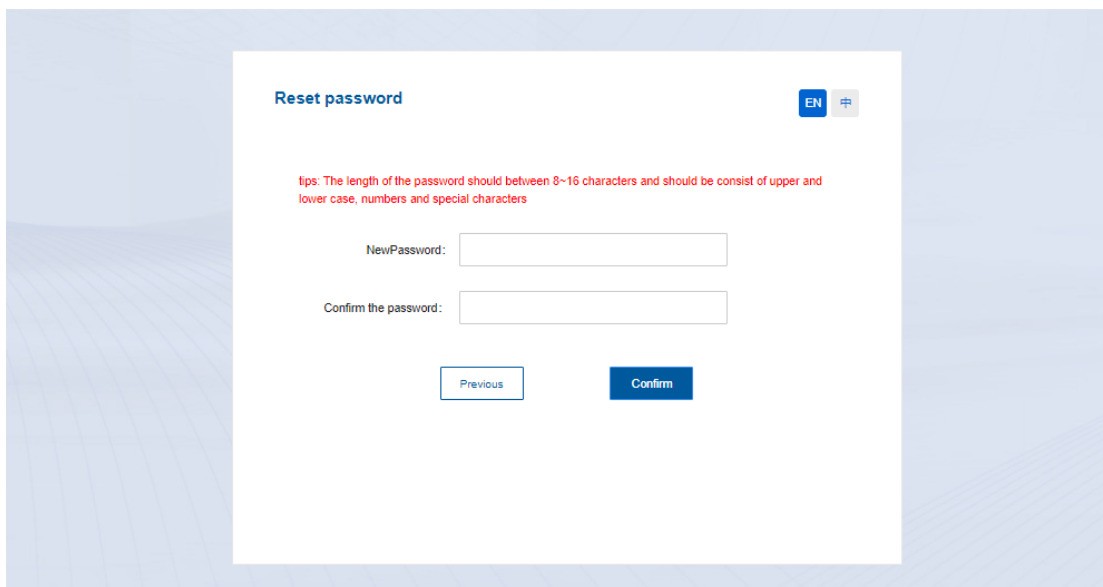
图 4.9 邮件中的验证码



The screenshot shows a 'Reset password' form. At the top right, there are language tabs for 'EN' and '中'. Below the title, it says 'E-mail verification code:'. The form contains four input fields: '\*Username:' with a placeholder 'please input your username', '\*E-mail:' with a placeholder 'please input the username first!', '\*Picture verification code:' with a small image of a landscape, and '\*E-mail verification code:' with a placeholder. To the right of the last field is a button labeled 'Send email verification code'. At the bottom are two buttons: 'Back' and 'Submit'.

图 4.10 找回密码页面

4、邮箱验证通过后，将进入密码重置页面。请按要求输入新密码，并在“新密码”和“重复输入新密码”栏中保持输入一致，最后点击“确认”。系统将提示密码修改是否成功（请注意：密码应为 8-16 位字符，且须包含大小写字母、数字和符号中任意三种及以上组合）。



The screenshot shows the 'Reset password' form after email verification. It has the same language tabs at the top right. Below the title, there is a red tip: 'tips: The length of the password should between 8~16 characters and should be consist of upper and lower case, numbers and special characters'. There are two input fields: 'NewPassword:' and 'Confirm the password:'. At the bottom are two buttons: 'Previous' and 'Confirm'.

图 4.11 输入新密码


5、密码修改成功后，系统将自动返回登录界面，此时您可使用新密码重新登录系统。

# 第五篇 企业注册

## 5.1 注册申请

本模块为境外企业提供向中国海关申请进口食品境外生产企业注册的功能。境外企业用户登录系统，点击左侧菜单“企业注册”功能，选择企业注册涉及的产品类别。

### 温馨提示：

若鼠标移到产品图标显示, 提示“您所在国家（地区），该产品类别不可注册。”则表示您的企业无法注册该类别产品。产品类别可通过“产品类别查询”功能，根据 *HS* 编码或产品名称进行查询，具体操作请参见本文 5.9 章节。

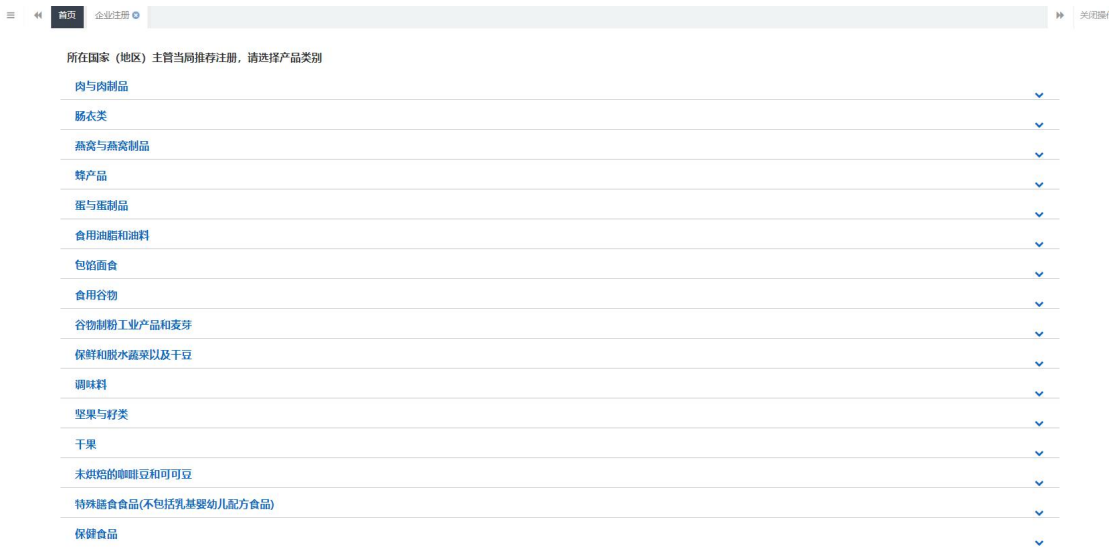


图 5.1 注册申请产品选择

请逐一填写企业基本信息、生产相关信息、自查情况、附件信息，并提交企业声明。填写完成后，点击【预览】按钮，系统将显示所有已录入的信息供您核对。

确认信息无误后，点击【提交】按钮，系统将根据产品类别自动

将该申请报送至主管当局或提交至海关总署；如需修改，可点击【返回】回到申请界面进行调整。

首页企业注册油料

关闭操作

企业基本信息生产相关信息自查情况附件信息

号 暂存 删除

当前为企业暂存状态

企业基本信息

所在国家（地区）：

美国-United States of America

所在国家（地区）主管当局批准的注册编号：

wdtest086

所在国家（地区）注册批准机构名称：

（在华）注册编号：

（在华）注册时间：

（在华）注册有效期：

\*所在国家（地区）主管机构名称：

按空格检索，支持模糊查询

\*工厂时间：

\*企业名称：

wdtest086

\*州/省/属地：

\*生产场所地址：

\*法定代表人姓名：

\*法定代表人职务：

\*联系人姓名：

\*联系人电话：

\*联系人邮箱：

改扩建日期：

改扩建项目说明：

图 5.2-1 企业注册申请

首页企业注册油料

关闭操作

企业基本信息生产相关信息自查情况附件信息

号 暂存 删除

当前为企业暂存状态

附件信息

提示：可上传后缀名为\*.jpg\*.jpeg\*.gif\*.png\*.pdf等文件，单个文件大小不能超过4M。

序号	附件类型	是否必传	文件名称	操作
1	所在国家主管当局颁发的许可生产证明	是	-	-
2	拟输华产品照片	否	-	-
3	企业声明	是	-	-
4	原料的转基因生物安全证书	否	-	-
5	原料的非转基因证明材料	否	-	-
6	危害分析工作单	否	-	-
7	计划表	否	-	-
8	监控记录	否	-	-
9	纠偏记录	否	-	-
10	验证记录	否	-	-
11	产品生产/加工工艺说明文件	是	-	-

上一頁

预览

图 5.2-2 企业注册申请

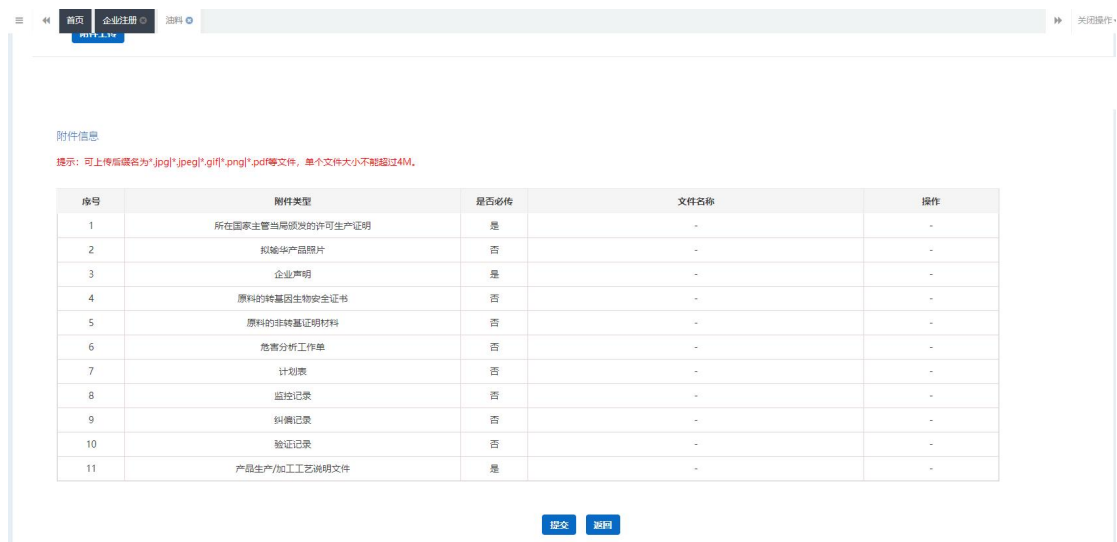
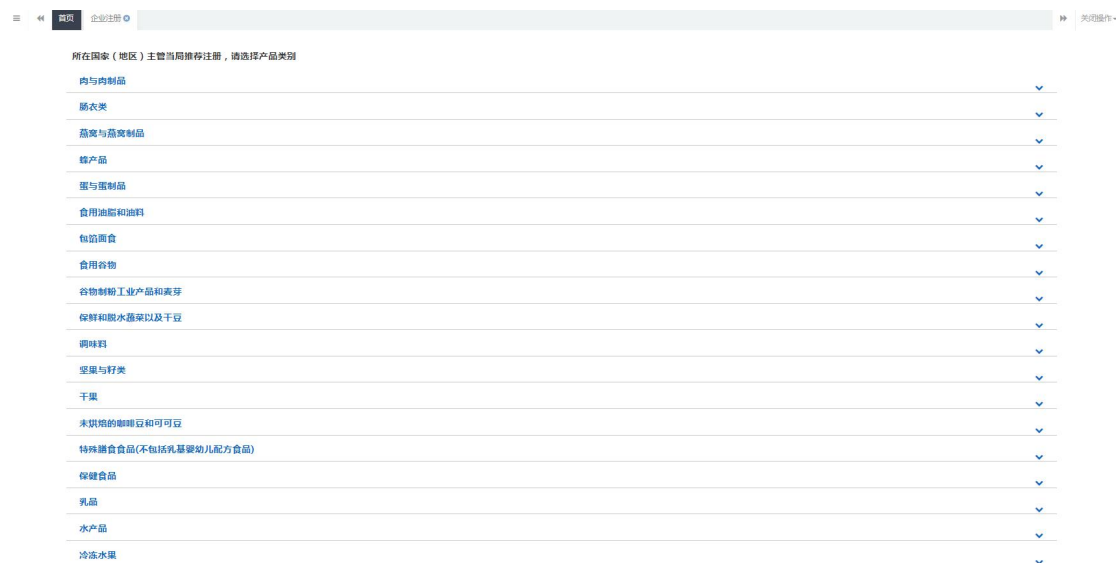


图 5.3 企业注册预览

### 5.1.1 所在国家（地区）主管当局推荐注册

境外企业用户登录系统，点击左侧菜单“注册申请”，选择企业注册涉及的产品类别。



乳品	▼
水产品	▼
冷冻水果	▼
企业申请注册，请选择产品类别	
蔬菜及其制品(保鲜和脱水蔬菜除外)	▼
粮食制品以及其他产品	▼
茶叶类	▼
坚果及籽类制品	▼
酒类	▼
饮料及冷冻饮品	▼
饼干、糕点、面包	▼
糖类 (包括蔗糖、食糖、乳糖、糖浆等)	▼
糖果、巧克力 (包括巧克力、代可可脂巧克力及其制品)	▼
调味品 (不包括食糖)	▼
经烘焙的咖啡豆、可可豆及其制品(不包括巧克力)	▼
水果制品	▼
其他空项食品	▼

图 5.4 注册申请产品选择

下列食品的境外生产企业由所在国家（地区）主管当局向海关总署推荐注册：肉与肉制品、肠衣、水产品、乳品、燕窝与燕窝制品、蜂产品、蛋与蛋制品、食用油脂和油料、包馅面食、食用谷物、谷物制粉工业产品和麦芽、保鲜和脱水蔬菜以及干豆、调味料、坚果与籽类、干果、未烘焙的咖啡豆与可可豆、特殊膳食食品、保健食品。

以上列食品以外的其他食品境外生产企业，自行向海关总署申请注册。

#### 5.1.1.1 注册流程介绍（以包馅面食的企业注册为例）

注册流程：

##### 1、一般审核检查流程

企业录入信息 → 预览确认 → 提交至主管当局 → 主管当局预览审核 → 主管当局推荐 → 海关总署审核检查通过（获得在华注册）。

##### 2、主管当局要求补齐补正流程

企业录入信息 → 预览确认 → 提交至主管当局 → 主管当局预览审核 → 如存在问题，主管当局要求企业补齐或补正材料 → 企

业修改并重新提交至主管当局 → 主管当局推荐 → 海关总署最终审核检查通过（获得在华注册）。

### 3、主管当局审核检查不通过（不予推荐）流程

企业录入信息 → 预览确认 → 提交至主管当局 → 主管当局预览审核 → 主管当局不予推荐（未通过原因可通过“综合查询—申请查询”功能查看）。

### 4、海关总署要求补齐补正流程

企业录入信息 → 预览确认 → 提交至主管当局 → 主管当局预览审核 → 主管当局推荐 → 海关总署审核并提出补齐补正要求 → 主管当局修改并重新推荐（或：主管当局要求企业补齐补正 → 企业修改并重新提交 → 主管当局再次推荐）→ 海关总署审核检查（获得在华注册）。

### 5、海关总署审核检查不通过（不予注册）流程

企业录入信息 → 预览确认 → 提交至主管当局 → 主管当局预览审核 → 主管当局推荐 → 海关总署审核检查不通过。

#### 温馨提示：

1、主管当局不予推荐或海关总署审核检查不通过的申请，不可在原申请单上修改后重复提交，但允许重新提交一份新的申请。

2、处于主管当局不予推荐或海关总署审核检查不通过状态的注册申请，在再次申请同一类产品时，系统将提示：“您有一份同类申请被中国海关/所在国家（地区）主管当局驳回，是否在上次申请的基础上修改？”。若选择【确定】，系统将自动复制上次申请的内容。

3、若复制了前次申请，并对申请进行了删除操作，则再次注册该产品时将无法再次复制原申请。



### 主要功能:

1、**暂存**：保存当前录入的企业基本信息、生产相关信息、自查情况、附件信息。暂存的数据可以进行删除，也可以进行提交主管当局。对于主管当局审核检查退回的补齐补证状态的数据，可以进行编辑修改。

首页

企业注册

包品蛋食

企业基本信息生产相关信息自查情况附件信息

保存

删除

当前为企业管理状态

通过本系统申请注册的企业应为进口食品境外生产、加工、贮存企业，贸易企业等非上述类型企业无需通过本系统申请注册。

企业基本信息

所在国家（地区）：

所在国家（地区）食品安全主管当局批准食品生产的注册编号：

所在国家（地区）注册批准机构名称：

（在华）注册编号：

（在华）注册日期：

（在华）注册有效期：

\*所在国家（地区）主管当局名称：

按空格检索，支持模糊查询

\*建厂日期：

\*企业名称：

wdtest0912

\*州/省/属地：

\*生产场所地址：

\*法定代表人姓名：

法定代表人职务：

\*联系人姓名：

\*联系人电话：

+ -

\*联系人邮箱：

备注：

\*所在国家（地区）食品安全主管当局颁发的许可生产证明：

附件上传

下一页

图 5.5 企业基本信息

2、**预览**：在“附件信息”页面底部点击【预览】按钮后，页面将切换至预览模式，将企业基本信息、生产相关信息、自查情况及附件信息四部分内容合并展示，便于整体核对，为提交主管当局做准备。



图 5.6 附件信息

3、**提交**：点击【预览】后，界面下方将显示【提交】按钮。点击【提交】后，系统会将暂存的注册申请数据提交至所在国家(地区)主管当局进行审核。已提交到主管当局的申请，企业用户将无法再对该申请进行任何增加、删除或修改操作。

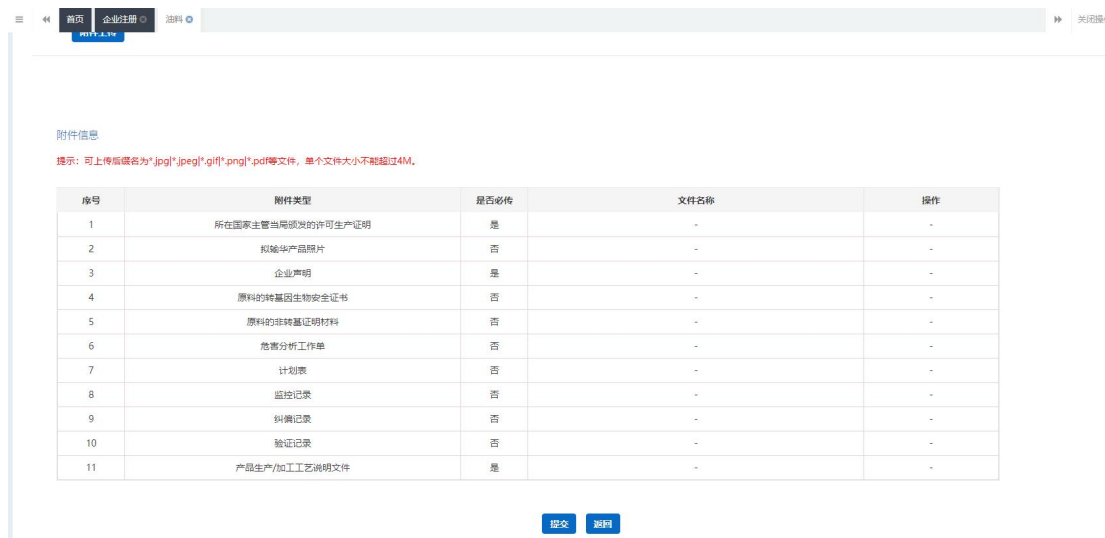


图 5.7 预览提交

4、**返回**：切换为分页录入查看模式。退出预览模式。

5、**删除**：数据暂存后，可点击【删除】按钮，删除当前申请数据。删除操作不可撤回，相关数据无法恢复。

5.1.1.2 录入说明

界面中带\*的字段为必填项。由于不同类别产品的境外生产企业注册所需填写内容存在差异，以下以“包馅面食”的境外生产企业注册为例，对主要字段进行说明：

图 5.8 企业注册申请界面-企业基本信息

**所在国家(地区)食品安全主管当局批准食品生产的注册编号：**由系统自动反填，来源为企业用户首次访问系统是填写的“所在国家(地区)食品安全主管当局批准食品生产的注册编号”(请参见4.2)。

**所在国家(地区)主管当局名称：**对所在国(地区)的企业注册进行审核检查，并向海关总署推荐注册，系统已预置，点击空格或右侧三角可选择，当下拉菜单展示多个主管当局时，建议与所在国(地区)主管当局确认后再选择。

**(在华)注册编号/(在华)注册时间/(在华)注册有效期：**待注册申请审核检查通过后，由海关总署赋予，系统自动反填，企业不可填写；企业可通过申请单查询功能查看相关信息。

企业名称：由系统根据用户账号信息自动反填，可修改，必填。

首页企业注册包销面食

企业基本信息生产相关信息自查情况附件信息

保存删除

当前为企业暂存状态

通过本系统申请注册的企业应为进口食品境外生产、加工、贮存企业，贸易企业等非上述类型企业无需通过本系统申请注册。

\*拟对华注册/增加的产品

+新增

序号	拟输华具体产品	HS/CIQ编码	品牌名称	拉丁学名	年设计生产/加工能力	实际生产/加工能力	操作
无匹配数据							

\*近两年对华贸易情况

\*近两年是否有对华贸易：

☒ 是

☐ 否

+新增

序号	拟输华具体产品	最近一次对华出口贸易时间	近两年对华出口产品数量（吨）	操作
无匹配数据				

近两年出口贸易情况

+新增

序号	出口产品	出口贸易时间	出口的国家（地区）	出口产品数量（吨）	操作
无匹配数据					

图 5.9 企业注册申请界面-生产相关信息 1

首页企业注册包销面食

\*原料/配料信息

+新增

序号	拟输华具体产品	原料/配料名称	原料/配料类型	原料/配料来源国家（地区）	该原料/配料在产品中占比	操作
无匹配数据						

\*农药使用情况

\*农药使用情况：

☐ 使用过农药

☐ 未使用农药

生产对应关系

+新增

序号	拟输华具体产品	关联企业名称	关联企业所在国注册编号	操作
无匹配数据				

生产加工用水

\*是否用水：

☐ 是

☐ 否

人力资源

\*企业员工总数（人）：

\*管理技术人员数量（人）：

\*驻厂官方检验检疫人员数量（人）：

\*派驻机构：

上一页

下一页

图 5.10 企业注册申请界面-生产相关信息 2



图 5.11 拟对华注册/增加的产品录入界面

**拟对华注册/增加的产品：**申请向中国出口的具体产品，必填。点击【新增】按钮后，将弹出产品信息录入界面，每个界面仅支持录入一条产品信息。如需录入多个产品，请在保存当前产品后再次点击【新增】进行添加。（注：水产品等部分产品的企业注册无需录入本信息，详见系统界面。）



图 5.12 近两年对华贸易情况选择

图 5.13 近两年对华贸易表单

**近两年对华贸易情况：**必选。如选择“是”，则需填写后续表单；如选择“否”，则无需填写。选择“是”后，将弹出近两年对华贸易情况表单。点击【新增】按钮，可进入贸易情况录入界面。其中，“拟输华具体产品”的参数选项来源于此前在“拟对华注册/增加产品”中已填写的“拟输华具体产品”信息。

图 5.14 原料/配料信息新增录入界面

**原料配料信息表：**选填。点击【新增】按钮后，将弹出原料/配料录入界面，其中“输华具体产品”的参数选项来源于此前在“拟对华注册/增加产品”中已填写的“拟输华具体产品”信息。

**农药使用情况表：**必选。如选择“未使用农药”，则无需填写；如

选择“使用过农药”,则必须填写下方农药使用情况表单。点击【新增】按钮后,弹出农药使用情况录入界面,其中“拟输华具体产品”的参数选项来源于“拟对华注册/增加产品”中已填写的“拟输华具体产品”。

**生产对应关系:**必填。点击【新增】按钮后,将弹出生产关系录入界面,其中“输华具体产品”的参数选项来源于“拟对华注册/增加产品”中已填写的“拟输华具体产品”。

企业注册

包涵面食

企业基本信息

生产相关信息

自查情况

附件信息

暂存

删除

当前为企业暂存状态

通过本系统申请注册的企业应为进口食品境外生产、加工、贮存企业，贸易企业等非上述类型企业无需通过本系统申请注册。

请下载企业声明，并按要求签字盖章后，上传扫描件：

附件上传

上一页

下一页

图 5.15 自查情况

**企业声明:**企业承诺符合中华人民共和国进口食品境外生产企业注册管理规定要求的声明，注册申请的附件之一，需签字、盖章，并扫描上传至系统，必传。系统提供声明内容样例，可供下载参考。

企业注册

包涵面食

企业基本信息

生产相关信息

自查情况

附件信息

暂存

删除

当前为企业暂存状态

通过本系统申请注册的企业应为进口食品境外生产、加工、贮存企业，贸易企业等非上述类型企业无需通过本系统申请注册。

附件信息

提示：

1.可上传后缀名为.jpg|.jpeg|.gif|.png|.bmp|.pdf等文件，单个文件大小不能超过4M。

2.请返回信息录入原页面或进入预览页面补充附件。

序号	附件类型	必传	文件名称	操作
1	所在国家(地区)主管当局颁发的许可生产证明	是	-	-
2	企业声明	是	-	-
3	产品生产/加工工艺说明文件	是	-	-
4	拟输华产品照片	否	-	-
5	原料的转基因生物安全证书	否	-	-
6	原料的非转基因证明材料	否	-	-
7	危害分析工作单	否	-	-
8	计划表	否	-	-
9	监控记录	否	-	-
10	纠偏记录	否	-	-
11	验证记录	否	-	-

上一页

预览

图 5.16 附件信息

**附件信息：**汇总显示在企业基本信息、生产相关信息和自查情况页面中所上传的全部附件。

### 5.1.2 企业自行注册

所在国家（地区）主管当局推荐注册的食品以外的其他进口食品境外生产企业，由企业自行向海关总署申请注册。

企业账号登录进入主页面，点击左侧菜单“企业注册”选择可自行向海关总署提出注册申请的产品。下面以“糖类-食糖”为例进行说明。

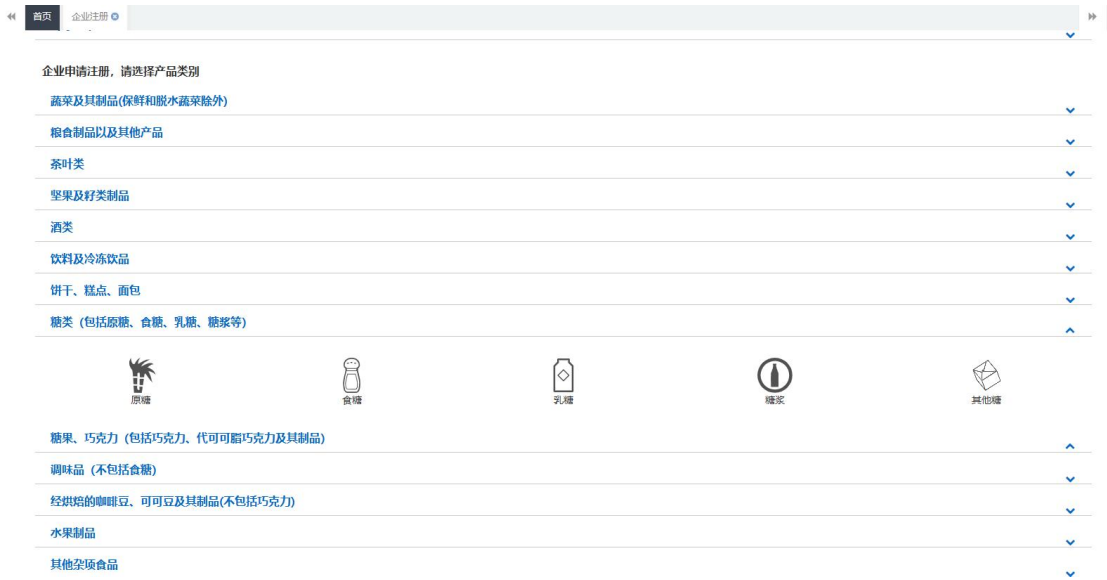


图 5.17 注册申请产品选择

#### 5.1.2.1 注册流程介绍（以糖类的企业注册为例）

**注册流程：**

##### 1、一般审核检查流程

企业录入信息 → 预览确认 → 提交至海关总署 → 海关总署审核检查通过（获得在华注册）。

##### 2、海关总署要求补齐补正流程

企业录入信息 → 预览确认 → 提交至海关总署 → 海关总署



审核检查,要求企业补齐补正 → 企业修改并重新提交申请 → 海关总署审核检查通过(获得在华注册)。

### 3、海关审核检查不通过(不予注册)流程

企业录入信息 → 预览确认 → 提交至海关总署 → 海关总署审核检查不通过(未通过原因可通过“综合查询—申请查询”功能查看)。

#### 温馨提示:

1、海关总署审核检查不通过的申请,不可在原申请单上修改后重复提交,但允许重新提交一份新的申请。

2、处于海关总署审核检查不通过状态的注册申请,在再次申请同一类产品时,系统将提示:“您有一份同类申请被中国海关/所在国家(地区)主管当局驳回,是否在上次申请的基础上修改? ”。若选择【确定】,系统将自动复制上次申请的内容。

3、若复制了前次申请,并对申请进行了删除操作,则再次注册该产品时将无法再次复制原申请。

#### 主要功能:

1、**暂存:**保存当前录入的企业基本信息、生产相关信息、自查情况、附件信息。暂存的数据可以进行删除,也可以进行提交主管当局。对于主管当局审核检查退回的补齐补证状态的数据,可以进行编辑修改。

2、**预览:**在“附件信息”页面底部点击【预览】按钮后,页面将切换至预览模式,将企业基本信息、生产相关信息、自查情况及附件信息四部分内容合并展示,便于整体核对,为提交主管当局做准备。

3、**提交:**点击【预览】后,界面下方将显示【提交】按钮。点

击【提交】后，系统会将暂存的注册申请数据提交至海关总署进行审核检查。已提交的申请，企业用户将无法再对该申请进行任何增加、删除或修改操作。

4、返回：切换为分页录入查看模式。退出预览模式。

5、删除：数据暂存后，可点击【删除】按钮，删除当前申请数据。删除操作不可撤回，相关数据无法恢复。

5.1.2.2 录入说明

界面中带\*的字段为必填项。由于不同类别产品的境外生产企业注册所需填写内容存在差异，以下以“食糖”的境外生产企业注册为例，对主要字段进行说明：

第一步，根据实际情况填写承诺事项。如全部满足，请点击【下一页】继续操作。

图 5.18 企业声明

第二步，填写注册申请。

图 5.19 企业基本信息 1

图 5.20 企业基本信息 2

**所在国家(地区)食品安全主管当局批准食品生产的注册编号:** 由系统自动反填，来源为企业用户首次访问系统是填写的“所在国家(地区)食品安全主管当局批准食品生产的注册编号”(请参见4.2)。

**所在国家(地区)注册批准机构名称:** 一般为境外官方批准设立企业的主管当局，选填。

**(在华)注册编号/(在华)注册时间/(在华)注册有效期:** 待注册申请审核检查通过后，由海关总署赋予，系统自动反填，企业不可填写；企业可通过申请单查询功能查看相关信息。

**企业名称：**由系统根据用户账号信息自动反填，可修改，必填。

**生产类型：**必选。若选择“贮藏”，贮藏库数量和贮藏库容量需必填。

**是否获得相关体系认证：**选填。若选择“是”，“认证体系”将变为必选项；若选择“其他”，“其他认证体系”将变为必填。

**所在国家(地区)食品安全主管当局颁发的许可生产证明：**必填，需上传相关附件。

企业注册 企业注册 企业注册

企业声明 企业基本信息 生产相关信息 附件信息

保存 删除 当前为企业暂存状态

通过本系统申请注册的企业应为进口食品境外生产、加工、贮存企业，贸易企业等非上述类型企业无需通过本系统申请注册。

\*对华注册的产品

\*注册产品类别

食糖

生产加工情况

产品加工工艺流程图: 附件上传

产品实物照片: 附件上传

产品标签样张: 附件上传

产品配料表: 附件上传

企业厂区、车间、冷库平面图: 附件上传

最近3次出口记录: 附件上传

最近1年主管当局检查记录: 附件上传

其他附件: 附件上传

上一页 下一页

图 5.21 生产相关信息

**注册产品类别：**由系统自动反填，根据注册涉及的食品种类加载。

○

**生产加工情况：**包括产品加工工艺流程图、产品实物照片、产品标签样张、产品配料表、企业厂区/车间/冷库平面图、最近3次出口记录、最近1年主管当局检查记录和其他附件，均为选填，企业可根据实际情况进行上传。

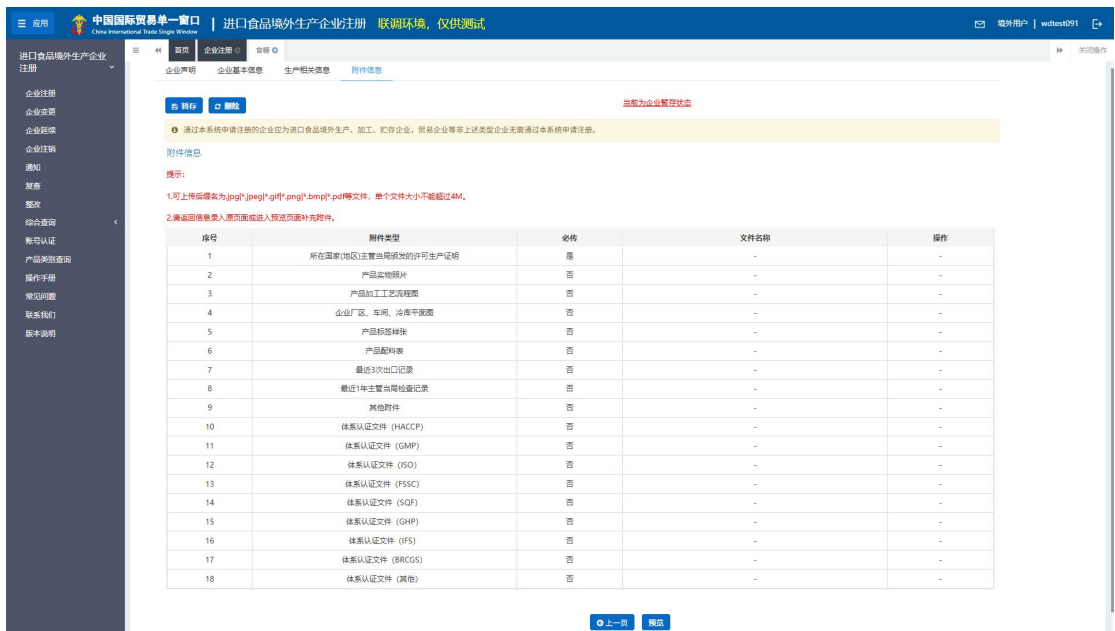


图 5.22 附件信息

**附件信息：**汇总显示在企业基本信息、生产相关信息页面中所上传的全部附件。

## 5.2 变更申请

根据注册管理规定要求，在注册有效期内，进口食品境外生产企业注册信息发生变化的，应当通过注册申请途径，向海关总署提交变更申请。

本模块为企业对已获在华注册申请变更的功能。

境外企业用户登录系统，点击左侧菜单“企业变更”，展示该企业所有的已获在华注册，请选择一个在华注册进行变更。

### 温馨提示：

- 1、主管当局不予推荐或海关总署审核检查不通过的申请，不可在原申请单上修改后重复提交，但允许重新提交一份新的申请。
- 2、处于主管当局不予推荐或海关总署审核检查不通过状态的变更申请，在再次申请同一类产品时，系统将提示：“您有一份同类申请被中国海关/所在国家（地区）主管当局驳回，是否在上次申请的

基础上修改？”。若选择【确定】，系统将自动复制上次申请的内容。

3、若复制了前次申请，并对申请进行了删除操作，则再次注册该产品时将无法再次复制原申请。

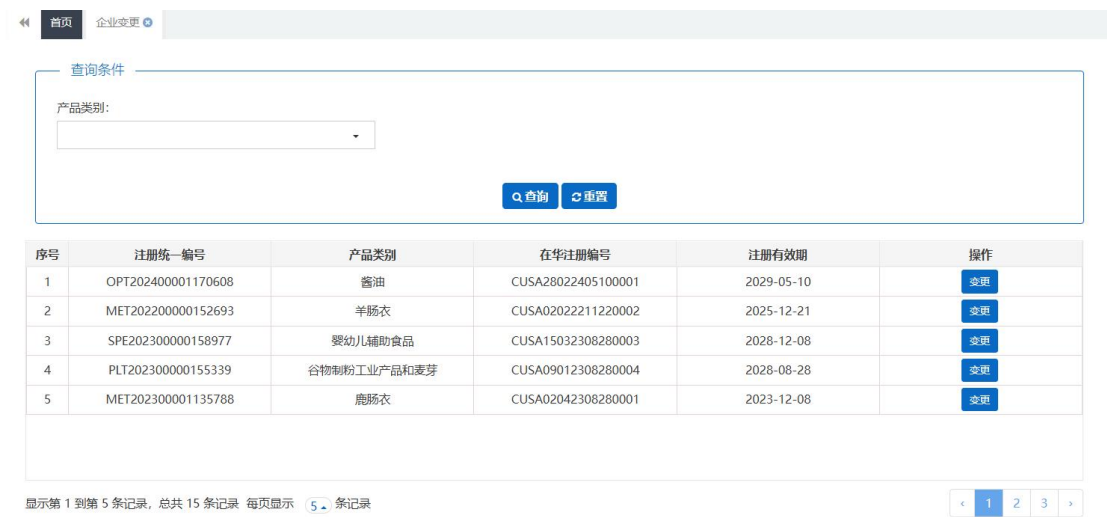


图 5.23 变更申请查询

点击【变更】按钮，进入变更页面。请根据实际情况逐一修改企业基本信息、生产相关信息、自查情况（或企业声明）、附件信息等需要变更的内容。

图 5.24 变更申请界面

填写完成后，请点击【预览】按钮，系统将展示所有已录入的信息供用户核对。确认无误后，点击【提交】，系统将根据产品类别自动将该申请报送至相应主管当局或提交至海关总署；如需修改，可点击【返回】回到申请界面进行调整。

## 5.2.1 所在国家（地区）主管当局推荐注册变更

### 5.2.1.1 变更流程介绍（以羊肠衣的注册变更为例）

变更流程：

#### 1、一般审核检查流程

企业选择需变更的在华注册 → 录入变更信息 → 预览确认 → 提交至主管当局 → 主管当局预览审核 → 主管当局推荐 → 海关总署审核检查通过（已获在华注册信息更新）

#### 2、主管当局退回补齐补正流程

企业选择需变更的在华注册 → 录入变更信息 → 预览确认 → 提交至主管当局 → 主管当局预览审核 → 主管当局要求补齐补正 → 修改申请并重新提交至主管当局 → 主管当局审核推荐 → 海关总署审核检查通过（已获在华注册信息更新）

#### 3、主管当局审核检查不通过（不予推荐）流程

企业选择需变更的在华注册 → 录入变更信息 → 预览确认 → 提交至主管当局 → 主管当局预览审核 → 主管当局不予推荐（未通过原因可通过“综合查询—申请查询”功能查看）。

#### 4、海关总署要求补齐补正流程

企业选择需变更的在华注册 → 录入变更信息 → 预览确认 → 提交至主管当局 → 主管当局预览审核 → 主管当局推荐 → 海关



总署审核并提出补齐补正要求 → 主管当局修改并重新推荐（或：主管当局要求企业补齐补正 → 企业修改并重新提交 → 主管当局再次推荐）→ 海关总署审核检查（已获在华注册信息更新）。

#### 5、海关总署审核检查不通过（不予变更）流程

企业选择需变更的在华注册 → 录入变更信息 → 预览确认 → 提交至主管当局 → 主管当局预览审核 → 主管当局推荐 → 海关总署审核检查不通过（未通过原因可通过“综合查询—申请查询”功能查看）。

#### 温馨提示：

1、主管当局不予推荐或海关总署审核检查不通过的申请，不可在原申请单上修改后重复提交，但允许重新提交一份新的申请。

2、处于主管当局不予推荐或海关总署审核检查不通过状态的变更申请，在再次申请同一类产品时，系统将提示：“您有一份同类申请被中国海关/所在国家（地区）主管当局驳回，是否在上次申请的基础上修改？”。若选择【确定】，系统将自动复制上次申请的内容。

3、若复制了前次申请，并对申请进行了删除操作，则再次注册该产品时将无法再次复制原申请。

#### 主要功能：

1、**暂存：**保存当前录入的企业基本信息、生产相关信息、自查情况、附件信息。暂存的数据可以进行删除，也可以进行提交主管当局。对于主管当局审核检查退回的补齐补证状态的数据，可以进行编辑修改。

2、**预览：**在“附件信息”页面底部点击【预览】按钮后，页面将切换至预览模式，将企业基本信息、生产相关信息、自查情况及附件



信息四部分内容合并展示,便于整体核对,为提交主管当局做准备。

3、**提交**：点击【预览】后，界面下方将显示【提交】按钮。点击【提交】后，系统会将暂存的注册申请数据提交至所在国家(地区)主管当局进行审核。已提交到主管当局的申请，企业用户将无法再对该申请进行任何增加、删除或修改操作。

4、**返回**：切换为分页录入查看模式。退出预览模式。

5、删除：数据暂存后，可点击【删除】按钮，删除当前申请数据。删除操作不可撤回，相关数据无法恢复。

### 5.2.1.2 录入说明

进入变更录入界面,大多数字段内容来源于审核检查通过的注册申请,界面录入数据带\*的字段为必填项,与注册申请界面录入要求基本一致。若修改了“州/省/属地”“生产场所地址”“法人代表姓名”三个字段则需在“与变更信息有关的证明材料”中上传附件进行说明。其他字段以下仅对与注册申请不一致的字段进行说明。

首页

企业变更

羊肠衣

企业基本信息

生产相关信息

自查情况

附件信息

智存

删除

当前为企业暂存状态

通过本系统申请注册的企业应为进口食品境外生产、加工、贮存企业，贸易企业等非上述类型企业无需通过本系统申请注册。

企业基本信息

所在国家（地区）：

(在华) 注册号：

\*所在国家（地区）主管当局名称：

\*州/省/属地：

\*法定代表人姓名：

所在国家（地区）食品安全主管当局批准食品生产的注册号：

(在华) 注册日期：

\*建厂日期：

\*生产场所地址：

所在国家（地区）注册批准机构名称：

(在华) 注册有效期：

\*企业名称：

法定代表人电话：

法定代表人邮箱：

图 5.25 企业变更界面-企业基本信息 1

首页企业变更羊肠衣

\*法定代表人姓名:

法定代表人电话:

+ -

法定代表人邮箱:

\*联系人姓名:

\*联系人电话:

+ -

\*联系人邮箱:

\*是否改扩建:

☒ 是 ☐ 否

\*改扩建日期:

\*改扩建项目说明:

附件上传

备注:

\*所在国家(地区) 食品安全主管当局颁发的许可生产证明:

附件上传

下一页

图 5.26 企业变更界面-企业基本信息 2

是否改扩建：选择“是”，改扩建日期和改扩建项目说明变为必填项，并上传“改扩建前后对比平面图”。

首页企业变更羊肠衣

企业基本信息生产相关信息自查情况附件信息

当前为企业暂停状态

通过本系统申请注册的企业应为进口食品境外生产、加工、贮存企业，贸易企业等非上述类型企业无需通过本系统申请注册。

已获得对华注册

序号	已批准出口的产品种类	已获得对华注册资格的时间	HS/CIQ编码	操作
1	盐渍肠衣	2022-11-22	0504001900114	<div>编辑删除</div>

显示第 1 到第 1 条记录，总共 1 条记录

拟对华注册/新增的产品

新增

序号	HS/CIQ编码	生产的产品品种	拟输华产品具体品种	每日加工班次 (班)	每周工作天数 (天)	操作
无匹配数据						

近两年出口贸易情况

新增

序号	已经出口的国家或地区	出口产品品种	操作
无匹配数据			

\*企业检测能力

新增

序号	检测方式	实验室资质	检测项目	检测频率 (次/周)	操作
1	自有实验室	实验室资质:	检测项目:	3	<div>编辑删除</div>

显示第 1 到第 1 条记录，总共 1 条记录

图 5.27 企业变更界面-生产相关信息 1





图 5.30 企业变更界面-附件信息

## 5.2.2 企业自行注册申请变更

### 5.2.2.1 变更流程介绍（以其他原料及食用酒精的注册变更为为例）

#### 变更流程：

##### 1、一般审核检查流程

企业选择需变更的在华注册 → 录入变更信息 → 预览确认 → 提交至海关总署 → 海关总署审核检查通过（已获在华注册信息更新）

##### 2、海关总署要求补齐补正流程

企业选择需变更的在华注册 → 录入变更信息 → 预览确认 → 提交至海关总署 → 海关总署审核并提出补齐补正要求 → 企业修改并重新提交 → 海关总署审核检查（已获在华注册信息更新）。

##### 3、海关总署审核检查不通过（不予变更）流程

企业选择需变更的在华注册 → 录入变更信息 → 预览确认 → 提交至海关总署 → 海关总署审核检查不通过。

### 温馨提示：

1、海关总署审核检查不通过的申请，不可在原申请单上修改后重复提交，但允许重新提交一份新的申请。

2、处于海关总署审核检查不通过状态的变更申请，在再次申请同一类产品时，系统将提示：“您有一份同类申请被中国海关/所在国家（地区）主管当局驳回，是否在上次申请的基础上修改？”。若选择【确定】，系统将自动复制上次申请的内容。

3、若复制了前次申请，并对申请进行了删除操作，则再次注册该产品时将无法再次复制原申请。

### 主要功能：

1、**暂存**：保存当前录入的企业基本信息、生产相关信息、自查情况、附件信息。暂存的数据可以进行删除，也可以进行提交主管当局。对于主管当局审核检查退回的补齐补证状态的数据，可以进行编辑修改。

2、**预览**：在“附件信息”页面底部点击【预览】按钮后，页面将切换至预览模式，将企业基本信息、生产相关信息、自查情况及附件信息四部分内容合并展示，便于整体核对，为提交主管当局做准备。

3、**提交**：点击【预览】后，界面下方将显示【提交】按钮。点击【提交】后，系统会将暂存的注册申请数据提交至海关总署进行审核检查。已提交的申请，企业用户将无法再对该申请进行任何增加、删除或修改操作。

4、**返回**：切换为分页录入查看模式。退出预览模式。

5、**删除**：数据暂存后，可点击【删除】按钮，删除当前申请数据。删除操作不可撤回，相关数据无法恢复。

5.2.2.2 录入说明

进入变更录入界面，大多数字段内容来源于审核检查通过的注册申请，界面录入数据带\*的字段为必填项，与注册申请界面录入要求基本一致。

企业变更

热行油资料

企业声明

企业基本信息

生产相关信息

附件信息

关闭操作

当前为企业暂存状态

通过本系统申请注册的企业应为进口食品境外生产、加工、贮存企业，贸易企业等非上述类型企业无需通过本系统申请注册。

企业基本信息

\*所在国家（地区）：

\*所在国家（地区）食品安全主管当局批准食品生产的注册编号：

\*企业名称：

(在华) 注册编号：

(在华) 注册日期：

(在华) 注册有效期：

\*所在国家（地区）注册批准机构：

\*其他所在国家（地区）注册批准机构名称：

\*州/省/属地：

\*生产场所地址：

\*实际生产/加工能力（吨/年）：

\*法定代表人姓名：

\*联系人姓名：

\*联系电话：

\*联系人邮箱：

中国境内联系人：

中国境内联系人电话：

中国境内联系人邮箱：

\*生产类型：

☒ 生产 ☒ 加工 ☐ 贮存

贮存库数量（个）：

贮存库容量（立方米）：

是否获得相关体系认证：

☐ 是 ☐ 否

生产类型选择贮存库编号：

生产类型选择贮存库编号：

备注

\*所在国家（地区）食品安全主管当局颁发的许可生产证明：

附件上传

图 5.32 变更界面企业基本信息

5.3 注销申请

本模块为企业提供对已获在华注册申请注销的功能。境外企业用户登录系统，点击左侧菜单“企业注销”，查询可进行注销的已获在华注册，选择一个在华注册。

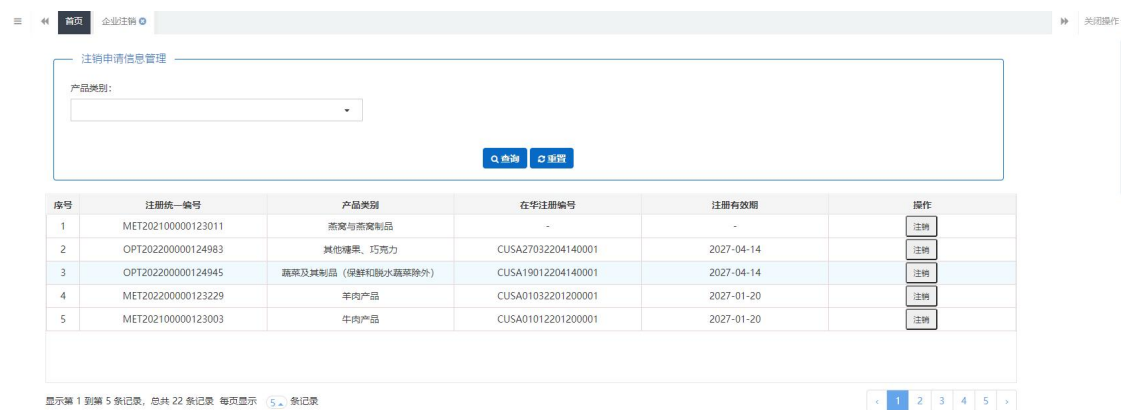


图 5.33 注销申请查询

点击【注销】按钮，进入注销页面。选择所在国家（地区）主管机构，填写注销原因。

图 5.34 注销申请界面

填写完成后，点击【查看详情】系统展示相关联的已获在华注册的详细信息。

确认后，返回注销页面，点击【注销】，系统将根据涉及的产品类别自动向相应的主管当局或海关总署提交注销申请。

**温馨提示：**

1、已获在华注册如果是暂停进口、复查、整改状态不可发起注销申请。

2、如果企业有未办结的变更申请，也可发起注销申请。

(1) 如果海关总署审核检查通过企业的注销申请，未办结的变更申请即使被审核检查通过，变更结果仅会更新至已注销的在华注册信息中，不影响其注销状态。

(2) 如果注销申请审核检查不通过，办理中的变更申请流程不受影响，可继续正常进行后续业务环节。

### 5.3.1 所在国家（地区）主管当局推荐注册注销

#### 5.3.1.1 注销流程介绍（以羊肉为例）

**注销流程：**

##### 1、一般审核检查流程

企业选择要注销的在华注册 → 录入注销信息 → 提交至主管当局 → 主管当局推荐 → 海关总署审核检查通过（已获在华注册注销）。

##### 2、主管当局退回流程

企业选择需注销的在华注册 → 录入注销信息 → 提交至主管当局 → 主管当局退回（未通过原因可通过“综合查询—申请查询”功能查看）。

##### 3、海关总署审核检查不通过流程

企业选择要注销的在华注册 → 录入注销信息 → 提交至主管当局 → 主管当局推荐 → 海关总署审核检查不通过（未通过原因可通过“综合查询—申请查询”功能查看）。



### 温馨提示：

主管当局不予推荐或海关总署审核检查不通过的申请，不可在原申请单上修改后重复提交，但允许重新提交一份新的申请。

### 主要功能：

1、**注销**：点击【注销】，系统将注销申请数据提交至所在国家（地区）主管当局进行审核。已提交到主管当局的申请，企业不能再进行修改操作。

2、**查看详情**：点击【查看详情】后，分页显示该产品类别企业注册申请信息。

3、**返回**：切换为分页录入查看模式。退出预览模式。

4、**删除**：点击【删除】按钮，删除当前申请数据。删除操作不可撤回，相关数据无法恢复。

### 5.3.1.2 录入说明

进入注销录入界面，界面反填的字段来源于已获在华注册，界面录入数据带\*的字段为必填项，请根据界面展示，逐一填写“所在国家（地区）主管机构名称”、“注销原因”和“注销相关附件信息”。



首页企业注销羊肠衣

注册

查看详情

企业基本信息

所在国家（地区）：

所在国家（地区）主管当局批准食品生产的注册编号：

注册食品种类：

(在华) 注册编号：

(在华) 注册时间：

(在华) 注册有效期：

州/省/属地：

企业地址：

企业名称：

法定代表人姓名：

\*所在国家（地区）主管当局名称：

\*注销原因：

注销原因

注销相关附件信息

序号	附件类型	必传	文件名称	操作
1	与注销有关的证明材料	否		<div>删除</div> <div>下载</div>
2				<div>删除</div> <div>下载</div>

添加文件

图 5.36 企业注销界面 2

## 5.3.2 企业自行注册申请注销

### 5.3.2.1 注销流程介绍（以糖果为例）

注销流程：

#### 1、一般审核检查流程

企业选择要注销的在华注册 → 录入注销信息 → 提交至海关总署 → 海关总署审核检查通过（已获在华注册注销）。

#### 2、海关总署审核检查不通过流程

企业选择要注销的在华注册 → 录入注销信息 → 提交至海关总署 → 海关总署审核检查不通过（未通过原因可通过“综合查询—申请查询”功能查看）。

温馨提示：

海关总署注销审核检查不通过的，不可在原申请基础上进行修改。但是允许重新提交新的注销申请。

### 主要功能：

1、**注销**：点击【注销】，系统将注销申请数据提交至海关总署审核检查。已提交的申请，企业不能再进行修改操作。

2、**查看详情：**点击【查看详情】后，分页显示该产品类别企业注册申请信息。

3、返回：切换为分页录入查看模式。退出预览模式。

4、删除：点击【删除】按钮，删除当前申请数据。删除操作不可撤回，相关数据无法恢复。

### 5.3.2.2 录入说明

进入注销录入界面,大多数字段内容来源于审核检查通过的注册申请,界面录入数据带\*的字段为必填项,除了“注销原因”和“注销相关附件信息”,其他字段与查看详情页面的字段都不允许修改。以下对相关字段进行说明。

首页

企业注册

指南

注册

查看详情

企业基本信息

所在国家（地区）：

美国-United States of America

（在华）注册编号：

CUSA27012112280001

\*州/省/属地：

b

\*企业名称：

wdtest062

\*注册原因：

所在国家（地区）主管当局批准的注册编号：

wdtest062

（在华）注册时间：

2021-12-28

\*企业地址：

c

\*法定代表人姓名：

Contact person - name

注册食品种类：

糖果

（在华）注册有效期：

2026-12-28

注册相关附件信息

序号	附件类型	是否必填	文件名称	操作
1	与注册有关的证明材料	否	-	- <a href="#">添加文件</a>

图 5.37 企业注销界面 1

注销原因：必填，写明注销原因。

**注销相关附件信息：**选填，点击列表中【添加文件】，弹出选择文件界面，按要求选择文件进行操作，可添加多个附件。

首页企业注销注销

注销

注销

注册

查看评价

企业基本信息

所在国家（地区）：

美国-United States of America

所在国家（地区）主管当局批准的注册编号：

wdtest062

注册食品种类：

糖果

（在华）注册编号：

CUSA27012112280001

（在华）注册时间：

2021-12-28

（在华）注册有效期：

2026-12-28

\*州/省/属地：

b

\*企业地址：

c

\*企业名称：

wdtest062

\*法定代表人姓名：

Contact person - name

\*注册原因：

注销相关附件信息

序号	附件类型	是否必填	文件名称	操作
1	与注销有关的证明材料	否	ic卡管理.jpg	<div>删除</div> <div>下载</div>
2			ic卡管理.jpg	<div>删除</div> <div>下载</div>

添加文件

图 5.38 企业注销界面 2

## 5.4 延续申请

已获得在华注册编号的企业，注册状态正常，且注册有效期剩余时间为 3-6 个月以内可以发起延续注册申请。延续申请审查通过后，注册的有效期在原注册有效期的基础上延续 5 年。

本模块为企业提供对已获在华注册申请延期的功能。企业已获在华注册到期前 6 个月，企业每次登录界面后，系统会自动弹窗显示提醒企业。提示内容为：“你的在华注册编号：xxxxxxxxxxx 有效期至（年月日），延续申请提交的截止日期为（年月日）（若存在多条需要延期的数据，逐条列明），请按要求及时提交延续注册申请。如已提交延续申请，请忽略本条提示！”企业、主管当局点击“确认”关闭弹窗，可正常进行其它操作。企业提交延续申请后，将不再弹出该条提醒。同时，企业每周会收到一封邮件提醒延续，直到该企业注册超期或者延续审核通过。

境外企业用户登录系统，点击左侧菜单“企业延续”，通过产品类别查询可进行延续的注册申请。

**温馨提示：**

若存在延续、注销、撤销流程未办结时，不允许进行延续操作。  
如果海关总署已经发起撤销流程，企业发起延续申请时，海关总署将按退单处理。

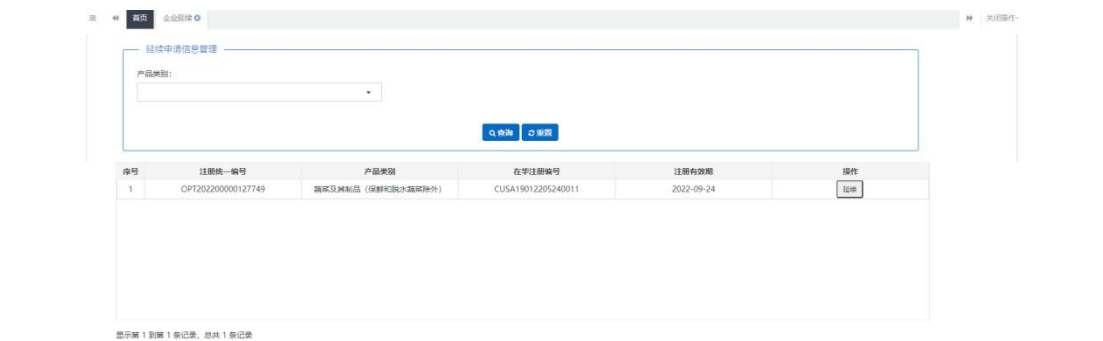


图 5.39 延续申请查询

点击【延续】按钮，进入延续申请页面。选择所在国家（地区）主管机构，上传“企业延续申请声明”的附件。

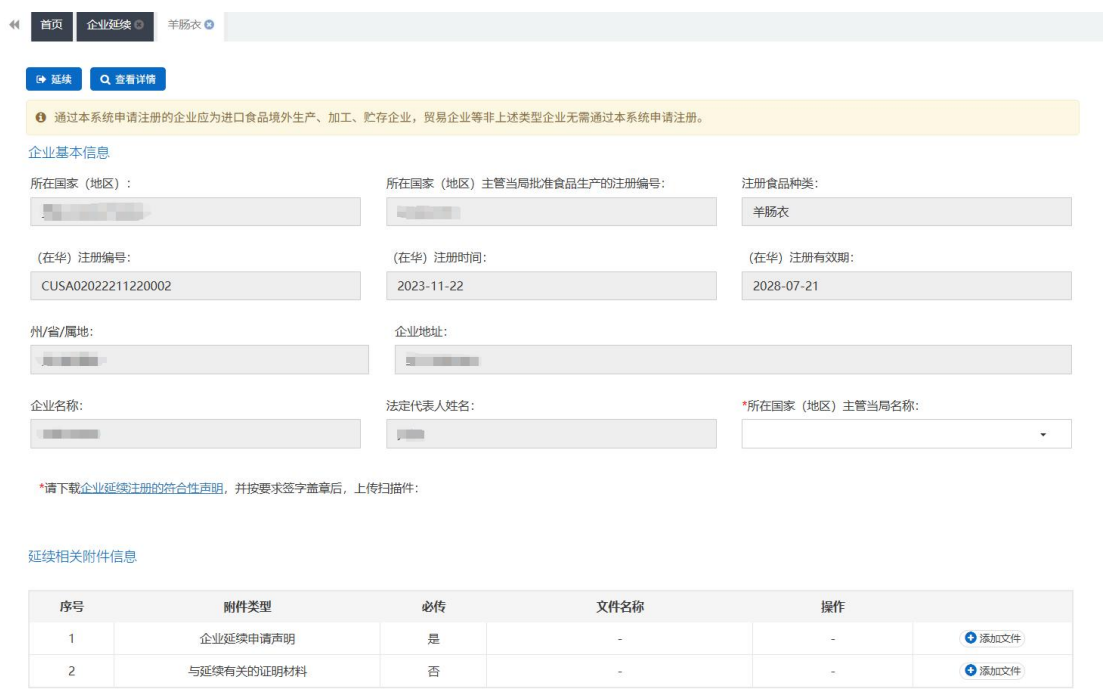


图 5.40 延续申请界面

填写完成后，点击【查看详情】，系统将展示该企业注册申请信息。点击【返回】，将返回详情分页界面。确认后，返回延续页面，点击【延续】，系统将根据不同产品类别自动向相应的主管当局或海关总署提交延续申请；

## 5.4.1 所在国家（地区）主管当局推荐注册延续

### 5.4.1.1 延续流程介绍（以婴幼儿辅助食品为例）

#### 延续流程：

##### 1、一般审核检查流程

企业选择要延续的在华注册 → 录入信息 → 提交至主管当局 → 主管当局预览审核 → 主管当局推荐 → 海关总署审核检查通过（已获在华注册信息更新）

##### 2、主管当局审核检查不通过（不予推荐）流程

企业选择要延续的在华注册 → 录入信息 → 提交至主管当局 → 主管当局预览审核 → 主管当局不予推荐（未通过原因可通过“综合查询—申请查询”功能查看）。

##### 3、海关总署审核检查不通过（不予延续）流程

企业选择要延续的在华注册 → 录入信息 → 提交至主管当局 → 主管当局预览审核 → 主管当局推荐 → 海关总署审核检查不通过（未通过原因可通过“综合查询—申请查询”功能查看）。

#### 温馨提示：

主管当局不予推荐或海关总署审核检查不通过的申请，不可在原申请单上修改后重复提交，但允许重新提交一份新的申请。

#### 主要功能：

1、**延续：**点击【延续】，系统将延续申请数据提交到主管当局进行审核。已提交到主管当局的申请，企业不能再进行修改操作。

2、**查看详情：**点击【查看详情】后，分页显示该产品类别企业注册申请信息。

3、返回：切换为分页录入查看模式。退出预览模式。

4、删除：点击【删除】按钮，删除当前申请数据。删除操作不可撤回，相关数据无法恢复。

5.4.1.2 录入说明

进入延续录入界面，大多数字段内容来源于审核检查通过的注册申请，界面录入数据带\*的字段为必填项，除了“所在国家（地区）主管机构名称”，其他字段与查看详情页面的字段都不允许修改。以下对相关字段进行说明。

« 首页 企业延续 羊肠衣

继续 查看详情

通过本系统申请注册的企业应为进口食品境外生产、加工、贮存企业，贸易企业等非上述类型企业无需通过本系统申请注册。

企业基本信息

所在国家（地区）：

（在华）注册编号：

CUSA02022211220002

州/省/属地：

企业名称：

所在国家（地区）主管当局批准食品生产的注册编号：

（在华）注册时间：

2023-11-22

企业地址：

法定代表人姓名：

注册食品种类：

羊肠衣

（在华）注册有效期：

2028-07-21

\*所在国家（地区）主管当局名称：

\*请下载企业延续注册的符合性声明，并按要求签字盖章后，上传扫描件：

延续相关附件信息

序号	附件类型	必传	文件名称	操作
1	企业延续申请声明	是	-	- <div>添加文件</div>
2	与延续有关的证明材料	否	-	- <div>添加文件</div>

图 5.41 企业延续界面 1

**所在国家（地区）主管机构名称：**必选。对所在国（地区）的企业申请进行审核检查，并向海关总署推荐注册，系统已预置，当下拉菜单展示多个主管当局时，建议与所在国（地区）主管当局确认后再选择。

**延续申请声明附件：**必传，可下载系统提供的模板供参考。

**其它附件附件：**选传，无模板和具体要求，支持企业上传与延续



申请有关的证明材料和相关文件，可添加多个附件。

## 5.4.2 企业自行注册申请延续

### 5.4.2.1 延续流程介绍（以蔬菜及其制品为例）

**延续流程：**

#### 1、一般审核检查流程

企业选择要延续的在华注册 → 录入信息 → 提交至海关总署  
→ 海关总署审核检查通过（已获在华注册信息更新）

#### 2、海关总署审核检查不通过（不予延续）流程

企业选择要延续的在华注册 → 录入信息 → 提交海关总署 →  
海关总署审核检查不通过（未通过原因可通过“综合查询—申请查询”  
功能查看）。

**温馨提示：**

海关总署延续审核检查不通过的，不可在原变更申请基础上进行修改后再次提交。但是允许重新提交新的延续申请。

**主要功能：**

1、**延续：**点击【延续】，系统将延续申请数据提交到海关总署进行审核检查。已提交的申请，企业不能再进行修改操作。

2、**查看详情：**点击【查看详情】后，分页显示该产品类别企业注册申请信息。

3、**返回：**切换为分页录入查看模式。退出预览模式。

4、**删除：**点击【删除】按钮，删除当前申请数据。删除操作不可撤回，相关数据无法恢复。

5.4.2.2 录入说明

进入延续录入界面，大多数字段内容来源于审核检查通过的注册申请，界面录入数据带\*的字段为必填项，所有字段与查看详情页面的字段都不允许修改。以下对相关字段进行说明。

首页企业延续羊肠衣

企业延续查看详情

通过本系统申请注册的企业应为进口食品境外生产、加工、贮存企业，贸易企业等非上述类型企业无需通过本系统申请注册。

企业基本信息

所在国家（地区）：

所在国家（地区）主管当局批准食品生产的注册编号：

注册食品种类：

(在华) 注册编号：

(在华) 注册时间：

(在华) 注册有效期：

州/省/属地：

企业地址：

企业名称：

法定代表人姓名：

\*所在国家（地区）主管当局名称：

\*请下载企业延续注册的符合性声明，并按要求签字盖章后，上传扫描件：

延续相关附件信息

序号	附件类型	必传	文件名称	操作
1	企业延续申请声明	是	-	- 添加文件
2	与延续有关的证明材料	否	-	- 添加文件

图 5.42 企业延续界面 1

**延续申请声明附件：**必传，可下载系统提供的模板供参考。

**其它附件附件：**选传，无模板和具体要求，支持企业上传与延续申请有关的证明材料和相关文件，可添加多个附件。

5.5 通知

本模块为企业 提供查询中国海关总署发起的各类通知信息服务。企业接收到的通知将直接影响已获在华注册的状态，请务必及时关注。通知类型包括：公告通知、注册通知、变更通知、暂停进口通知、恢复进口通知、撤销通知和注销通知，具体说明如下：

**公告通知：**海关发布的政策性、公告类信息。该通知一般为告知性质，不直接改变您的注册编号状态。

**注册通知：**注册申请审核通过后，系统会展示此通知，同时会将正式通知邮件发送至企业注册时预留的邮箱。

**变更通知：**变更申请审核通过后，系统会展示此通知，同时会将正式通知邮件发送至企业注册时预留的邮箱。

**暂停进口通知：**收到此通知，表示对应的在华注册已被暂停使用。在此期间，在华注册且无法提交注销申请，相关食品无法向中国出口。

**恢复进口通知：**收到此通知，表示对应的在华注册已恢复有效状态。相关食品可恢复向中国出口。

**撤销通知：**收到此通知，表示对应的在华注册立即失效。

**注销通知：**收到此通知，表示对应的在华注册已正式注销并失效。

点击左侧菜单“通知”，进入通知页面。

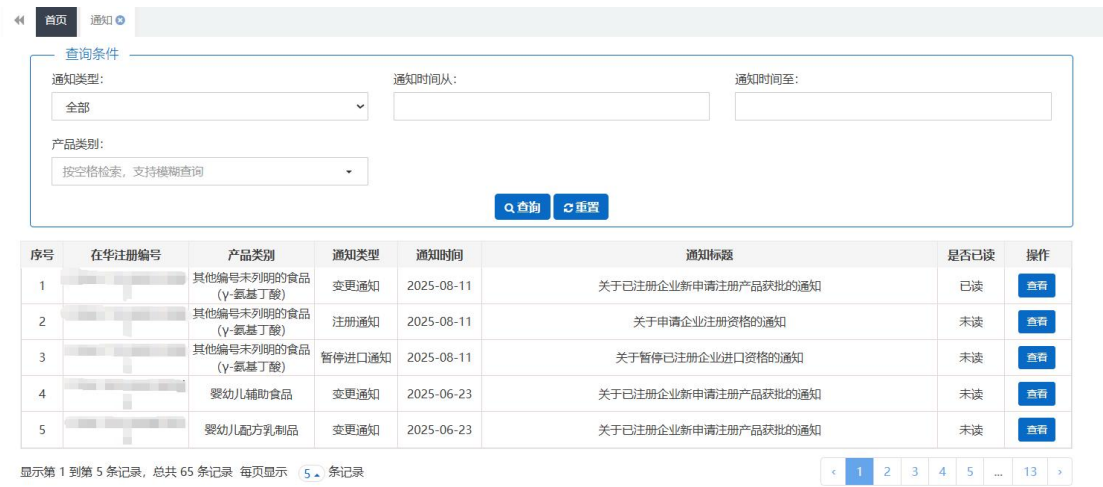


图 5.43 通知页面

**操作步骤：**

- 1、查询通知：在查询区选择所需条件，如通知类型、通知时间等，点击【查询】，查询结果将展示在下方列表。
- 2、查看通知详情：点击所在行的【查看】按钮，系统将展示通知详情，分为企业基本信息和通知内容两部分。

3、关闭详情页，可返回列表。



图 5.44 通知详情

5.6 整改

本模块用于处理海关总署下发的整改要求，企业用户可在此查看整改要求的详细内容，并提交整改情况等操作。当企业收到中国海关总署发起的整改要求后，需在规定时间内完成整改，并向海关总署提交书面整改报告。同时，企业注册状态将被调整为“暂停进口”，用户可通过系统实时查看最新状态。



图 5.45 企业注册信息查询

点击左侧菜单“整改”，可查看海关总署下发的整改要求。

首页

整改

已获在华注册

查询条件

产品类别:

按空格检索, 支持模糊查询

整改时间从:

整改时间至:

办理状态:

待处理

在华注册号:

查询

重置

序号	企业名称	所在国家(地区)	注册编号	在华注册编号	产品类别	截止时间	当前状态	主管当局回复...	海关回复意见	办理环节	操作
1					谷物制粉工业产品和麦芽	2022-08-30	待企业处理	查看	查看	企业	查看
2					其他编号未列明的食品 (γ-氨基丁酸)	2025-08-27	审批通过	查看	查看	企业	查看

显示第 1 到第 2 条记录, 总共 2 条记录

图 5.46 整改查询

点击整改列表信息【查看】按钮,系统将展示整改要求详情页面,右上角展示当前的处理状态,当处理状态是待企业处理时,企业可按不符合项逐条填写整改说明、上传佐证文件。

首页

企业整改

谷物制粉工业产品和麦芽整改详情

关闭操作

企业基本信息

当前为待企业处理状态

\*企业名称:

523

所在国家(地区):

美国-United States of America

产品类别:

谷物制粉工业产品和麦芽

(在华)注册编号:

CUSA09012205310006

(在华)注册时间:

2022-05-31

(在华)注册有效期:

2022-09-29

\*开始时间:

2022-06-01

\*截止时间:

2022-08-30

\*所在国家(地区)主管机构名称:

美国测试机构1

所在国家(地区)主管当局批准的注册编号:

wdhes086

整改信息

整改要求:

CUSA09012205310006

\*整改完成情况:

整改材料及随附单据

序号	附件类型	是否...	文件名称	操作
1	整改材料及随附单据	是	-	-

添加文件

提交

图 5.47 整改详情页面

点击【提交】后,若整改的在华注册涉及的产品属于需由所在国家(地区)主管当局推荐注册的类别,企业提交的整改材料将首先送达主管当局进行审核。主管当局可对企业提交的内容进行修改、补充。

若主管当局认定材料符合要求,可直接提交至中国海关总署进行审核检查;若主管当局认定材料不符合要求,可发起“补齐补正”并将

材料退回企业。企业收到退回后可修改完善，并再次提交至主管当局。

若整改产品无需经过所在国家（地区）主管当局推荐注册，企业点击【提交】后，整改材料将直接报送至中国海关总署进行审核检查。

整改通过时，中国海关总署发起恢复进口流程；整改不通过时，中国海关总署发起撤销企业注册的流程。

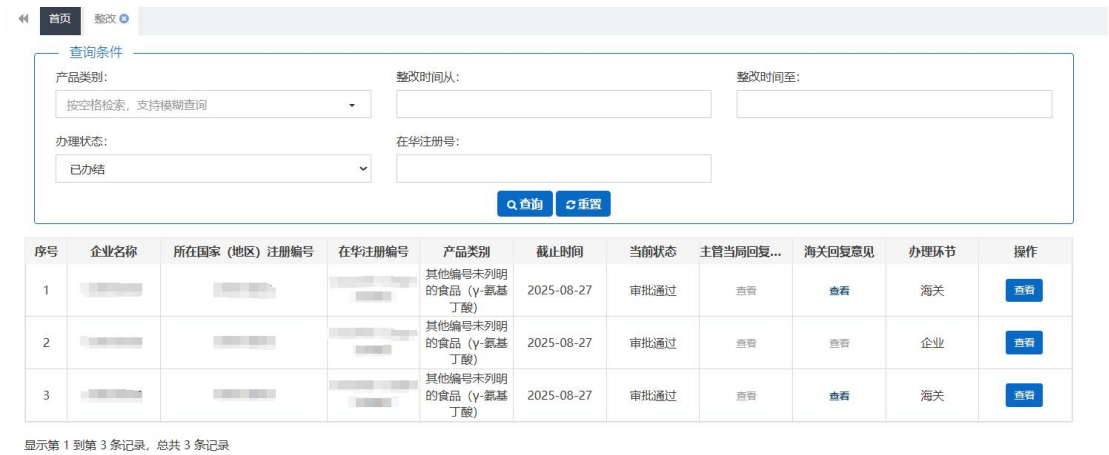


图 5.48 整改审核检查通过/审核检查不通过

5.7 复查

本模块用于处理海关总署下发的复查要求，企业用户可在此查看复查要求的详细内容，并提交反馈等操作。

复查由中国海关总署发起，分为两种情况：一种须企业配合并提交相应材料反馈；另一种虽对企业进行复查，但无需企业配合提交任何材料。对于需提交材料的复查流程，若主管当局及企业未在规定期限内完成处理，视为复查不合格；对于无需企业提交材料的复查，中国海关总署不设期限。点击左侧菜单“复查”，可查看企业注册复查信息，系统默认展示待处理状态的复查信息。

点击左侧菜单“复查”，系统展示中国海关总署对企业复查要求，默认展示待处理的复查信息。





企业修改后再次提交复查材料至主管当局。若复查的产品为不需经过所在国家（地区）主管当局推荐注册的产品，直接提交至中国海关总署进行审核检查。

复查审核检查通过后，中国海关总署将审核检查回执给到企业和主管机构。审核检查不通过的，企业和主管机构不允许修改和删除原复查通知，中国海关总署会发起撤销流程或者发起暂停进口流程。

首页 复查

查询条件

产品类别:

按空格检索, 支持模糊查询

办理状态:

已办结

复查时间从:

复查时间至:

在华注册号:

查询

重置

序号	企业名称	所在国家(地区)	注册编号	在华注册编号	产品类别	截止时间	当前状态	主管当局回复意见	海关回复意见	办理环节	操作
1					水产品	2022-08-30	审批通过	查看	查看	海关	查看
2					其他编号未列明的食品 (γ-氨基丁酸)	2025-08-27	审批不通过	查看	查看	海关	查看
3					其他编号未列明的食品 (γ-氨基丁酸)	2025-08-27	审批通过	查看	查看	海关	查看

显示第 1 到第 3 条记录, 总共 3 条记录

图 5.51 复查审核检查通过/审核检查不通过

5.8 综合查询

5.8.1 申请单查询

本模块提供各类申请的查询功能。境外企业用户录入查询条件后，可检索本企业已提交的全部申请，包括申请信息、主管当局推荐情况以及中国海关总署审查情况等。

对于状态为“暂存”、“申报失败”或“补齐补正”的申请，可点击【查看】进入详情页面继续编辑；中国海关总署或主管当局已完成审查的申请单，可分别点击“中国海关总署回执”或“机构回执”列的【查看】，查阅对应审核回执的详细内容。

点击左侧菜单“综合查询-申请单查询”，即开业务菜单。



首页

申请单查询

申请信息管理

申请类型:

全部

申请时间从:

申请时间至:

产品类别:

按字母检索, 支持模糊查询

查询

重置

序号	申请统一编号	在华注册编号	申请时间	产品类别	申请类型	申请状态	海关回执	机构回执	办理环节	操作
1	202200000000255635	CUSA16012205250002	2022-05-26 10:58:07	保健食品	变更申请	审批不通过	查照	查照	企业	查看
2	202200000000255619	CUSA16012205250002	2022-05-25 16:18:01	保健食品	注册申请	审批通过	查照	查照	中国海关	查看
3	202200000000255395	CUSA15032205190003	2022-05-23 15:43:45	婴幼儿辅助食品	变更申请	审批不通过	查照	查照	企业	查看
4	202200000000255359	CUSA15032205190003	2022-05-23 14:57:00	婴幼儿辅助食品	变更申请	海关不予受理	查照	查照	企业	查看
5	202200000000254903	CUSA15032205190003	2022-05-19 16:53:13	婴幼儿辅助食品	变更申请	审批通过	查照	查照	中国海关	查看
6	202200000000254799	CUSA15032205190003	2022-05-18 11:21:42	婴幼儿辅助食品	注册申请	审批通过	查照	查照	中国海关	查看
7	202200000000255679	CUSA32012205250018	2022-05-27 15:56:12	冷冻水果	注册申请	审批通过	查照	查照	中国海关	查看
8	202200000000255425	CUSA32012205250018	2022-05-24 11:08:57	冷冻水果	注册申请	审批通过	查照	查照	中国海关	查看
9	202200000000255419	-	2022-05-24 10:35:28	干果	注册申请	暂停	查照	查照	企业	查看
10	202200000000255481	CUSA08012205190003	2022-05-24 17:37:25	食用谷物	延续申请	审批不通过	查照	查照	企业	查看

显示第 1 到第 10 条记录, 总共 40 条记录

每页显示 10 条记录

图 5.52 申请单查询

### 操作步骤:

1、在查询区选定所需条件后，点击【查询】，系统将在下方列表展示符合条件的申请。

2、在列表“操作”列点击【查看】按钮，即可打开申请单详情页。详情页右上角实时显示申请进度。根据申请单当前状态（状态，详细说明见附录），分为以下几种情况：

(1) 状态为“企业暂存”或“补齐补正”，且办理环节均处于“企业”的，企业可继续编辑、修改并申报。

(2) 状态为“处理失败”，且办理环节处于“企业”的，企业可以编辑修改并再次申报；办理环节处于“主管当局”的，不允许企业修改或申报。

首页

牛肉产品

企业基本信息

生产相关信息

自查情况

附件信息

保存

删除

当前为企业暂存状态

通过本系统申请注册的企业应为进口食品境外生产、加工、贮存企业，贸易企业等非上述类型企业无需通过本系统申请注册。

企业基本信息

所在国家（地区）：

所在国家（地区） 食品安全主管当局批准食品生产的注册编号：

所在国家（地区） 注册批准机构名称：

(在华) 注册编号：

(在华) 注册日期：

(在华) 注册有效期：

\*所在国家（地区） 主管当局名称：

\*建厂日期：

\*企业名称：

按空格检索，支持模糊查询

wdtest086

\*州/省/属地：

\*生产场所地址：

\*法定代表人姓名：

法定代表人电话：

法定代表人邮箱：

\*联系人姓名：

\*联系人电话：

\*联系人邮箱：

备注：

\*所在国家（地区） 食品安全主管当局颁发的许可生产证明：

附件上传

下一頁

图 5.53 企业基本信息（暂存状态）

（3）其他状态的，不允许企业编辑修改和申报。

首页

申请单查询

水产品

企业基本信息

生产相关信息

自查情况

附件信息

保存

当前为提交主管当局状态

通过本系统申请注册的企业应为进口食品境外生产、加工、贮存企业，贸易企业等非上述类型企业无需通过本系统申请注册。

水产品的注册申请已优化，主要调整“拟对华注册/增加的产品”模块的填报要求：无需填写“注册产品类别”、“HS编码/CIQ编码”、“英文名称”、“拉丁学名”、“注册产品原料类型”、“加工方式”、“生产加工能力（吨/每年）”等，无需上传产品照片；更改了企业的“生产加工能力”的填写位置；取消了“近两年出口贸易情况”、“生产加工用水”、“人力资源”等模块，以及其他不需要填写的内容。

企业基本信息

\*所在国家（地区）

\*所在国家（地区） 主管当局批准的注册编号

所在国家（地区） 注册批准机构名称

(在华) 注册编号

(在华) 注册日期

(在华) 注册有效期

\*所在国家（地区） 主管当局名称

\*企业名称

\*建厂日期

\*法定代表人姓名

\*生产类型

2023-04-04

运输渔船

\*州/省/属地

\*生产场所地址/企业注册地址

图 5.54 企业申请界面（提交主管当局状态）

温馨提示：

- 1、办理环节在主管当局的申请，企业不可进行编辑修改和提交操作。
- 2、如果所在国家（地区）该类产品被限制注册，则在查询相关

产品申请单详情时，会提示“您所在国家（地区），该产品类别不可注册。”

5.8.2 已获在华注册

本功能为企业提供了已获在华注册的查询功能。

« 首页 已获在华注册 编辑 »

查询条件

产品类别:

在华注册状态:

全部

查询 重置

序号	注册统一编号	在华注册编号	产品类别	在华注册日期	在华注册有效期	状态	操作
1	OPT202500001185566	CUSA20012506120008	粮食制品以及其他产品	2025-06-12	2030-06-12	有效	查看
2	MLK202300001144984	CUSA17012308070014	婴幼儿配方乳制品	2023-08-07	2028-08-07	有效	查看
3	MET202300000160199	CUSA01062304240003	骆驼肉产品	2022-03-31	2023-09-19	有效	查看
4	MET202200000152699	CUSA02012211210002	猪肠衣	2021-07-07	2023-08-10	有效	查看
5	MLK202200000152579	CUSA17012211210013	婴幼儿配方乳制品	2021-06-02	2025-04-30	有效	查看
6	SPE202200000152691	CUSA15042211210003	其它（辅食营养补充品、运动营养食品等）	2021-02-02	2022-12-29	有效	查看
7	PLT202400001170612	CUSA09012506180005	谷物制粉工业产品和麦芽	2020-11-30	2025-11-30	有效	查看
8	MET202500001186766	CUSA01042506180003	马、驴、骡肉产品	2020-11-30	2025-11-30	有效	查看
9	SPE202300001135384	CUSA15032506180004	婴幼儿辅助食品	2020-11-30	2025-11-30	有效	查看
10	OPT202500001181970	CUSA23032506160002	其他原酒及食用酒精	2020-11-30	2025-11-30	有效	查看

显示第 1 到第 10 条记录，总共 14 条记录 每页显示 10 条记录

1 2

图 5.55 注册信息查询

“状态”一栏指对应记录的已获在华注册的最新状态。

点击【查看】按钮，系统展示对应的已获在华注册的详细信息，包含可对华出口的产品信息（水产品的企业可点击“生产相关信息”页面的注册产品类别右侧的*查看*可对华出口的产品，最终可输华产品以“符合评估审查要求及有传统贸易的国家或地区输华食品名录”为准）。右上角显示的状态为企业注册最近一次申请单的状态，并非已获在华注册的状态。

首页

婴幼儿配方乳制品

企业基本信息

生产信息

产品信息

自查情况

附件信息

保存

当前为有效状态

通过本系统申请注册的企业应为进口食品境外生产、加工、贮存企业，贸易企业等非上述类型企业无需通过本系统申请注册。

企业基本信息

\*所在国家（地区）：

\*（在华）注册编号：

CUSA17012308070014

\*所在国家（地区）主管当局名称：

\*州/省/属地：

\*法定代表人姓名：

\*联系人职务：

\*总占地面积（平方米）：

100

\*所在国家（地区）食品安全主管当局批准食品生产的注册编号：

\*（在华）注册日期：

2023-08-07

\*建厂日期：

2023-04-07

\*联系人传真：

\*联系人电话：

+ 86 139 1234 5678

\*总建筑面积（平方米）：

10

所在国家（地区）注册批准机构名称：

\*（在华）注册有效期：

2028-08-07

\*企业名称：

\*生产类型：

PP-生产

\*所在国家（地区）食品安全主管当局颁发的许可生产证明：

附件上传

\*以附件形式提供车间布局图、清洁区分图以及人流、物流图：

附件上传

图 5.56 注册信息查询记录详情

## 5.9 产品类别查询

本模块提供通过 HS 编码或产品名称查询产品的功能。

**查询：**录入查询条件后，点击【查询】，系统列表展示查询结果。

**重置：**点击【重置】，清空查询条件。

首页

产品类别查询

查询条件

HS编码：

商品名称：

检验检疫编码：

产品类别：

按空格检索，支持模糊查询

查询

重置

\*若未查询到相应产品的HS/CIQ编码，则您的产品目前不需要在本系统申请境外企业注册

序号	HS编码	商品名称	检验检疫编码	检验检疫名称	产品范围	产品类别	需官方推荐	备注
1	0201100010	整头及半头鲜或冷藏的濒危野牛肉	102	整头及半头鲜或冷藏的濒危野牛肉(冷藏)	肉与肉制品	牛肉产品	是	-
2	0201100010	整头及半头鲜或冷藏的濒危野牛肉	101	整头及半头鲜或冷藏的濒危野牛肉(鲜的)	肉与肉制品	牛肉产品	是	-
3	0201100090	其他整头及半头鲜或冷藏的牛肉	101	其他整头及半头鲜或冷藏的牛肉(鲜的)	肉与肉制品	牛肉产品	是	-
4	0201100090	其他整头及半头鲜或冷藏的牛肉	102	其他整头及半头鲜或冷藏的牛肉(冷藏)	肉与肉制品	牛肉产品	是	-
5	0201100090	其他整头及半头鲜或冷藏的牛肉	103	其他整头及半头鲜或冷藏的牛肉(冷藏)(30月龄以下)	肉与肉制品	牛肉产品	是	-
6	0201200010	鲜或冷藏的带骨濒危野牛肉	101	鲜或冷藏的带骨濒危野牛肉(鲜的)	肉与肉制品	牛肉产品	是	-
7	0201200010	鲜或冷藏的带骨濒危野牛肉	102	鲜或冷藏的带骨濒危野牛肉(冷藏)	肉与肉制品	牛肉产品	是	-
8	0201200090	其他鲜或冷藏的带骨牛肉	102	其他鲜或冷藏的带骨牛肉(冷藏)	肉与肉制品	牛肉产品	是	-
9	0201200090	其他鲜或冷藏的带骨牛肉	101	其他鲜或冷藏的带骨牛肉(鲜的)	肉与肉制品	牛肉产品	是	-
10	0201200090	其他鲜或冷藏的带骨牛肉	103	其他鲜或冷藏的带骨牛肉(冷藏)(30月龄以下)	肉与肉制品	牛肉产品	是	-

显示第 1 到第 10 条记录，总共 5404 条记录 每页显示 10 条记录

<

1

2

3

4

5

...

541

>

图 5.57 产品类别查询

## 附录：申请单状态说明

状态	说明
企业暂存	申请临时保存在企业端，需要向所在国（地区）主管当局/海关总署提交
提交主管当局	申请提交到主管当局，等待主管当局审查
提交海关	1、主管当局将企业申请推荐给海关总署 2、企业将申请提交给海关总署
主管当局暂存	所在国（地区）主管当局正在处理申请信息，临时保存在主管当局端，需要向海关总署提交
不予推荐	所在国（地区）主管当局拒绝了企业的申请，企业无法在这个申请上进行修改操作，如果企业需要向海关总署申请，需要重新填写一份新的申请
发往海关成功	系统处理环节，主管当局推荐的或企业提交的申请正在向海关发送
处理失败	申请在处理过程中出现了错误或异常，所在国（地区）主管当局或企业可以将这个申请再次提交，无需重新填写新的申请。
待受理（海关入库成功）	系统处理环节，海关已收到了申请，等待海关总署评估审查
海关已受理	海关总署接收了申请，进入审核阶段。
海关不予受理	海关总署拒绝了申请。
待主管当局补齐补正	提交的申请不符合海关总署的要求，填写的内容需要所在国（地区）主管当局修改或者补充，需要所在国（地区）主管当局修改申请，再次提交。不需要填写一份新的申请。
待企业补齐补正	提交的申请不符合所在国（地区）主管当局或者海关总署的要求，填写的内容需要修改或者补充，需要企业修改申请，再次提交。不需要填写一份新的申请。
审批不通过	海关总署拒绝了主管当局推荐或企业提交的申请
审批通过	进口食品境外生产企业符合要求，海关总署予以注册并给予在华注册编号
撤销	海关总署发起的撤销已获在华注册的某企业的在华注册
暂停	对于已注册企业，海关总署暂停其向中国出口食品，直至整改符合注册要求
整改	已注册进口食品境外生产企业不再符合注册要求的，海关总署要求其在规定期限内进行整改，整改期间暂停相关企业食品进口。企业在规定期限内完成整改，并向海关总署提交书面整改报告和符合注册要求的书面声明。