

“单一窗口” 标准版用户手册

[民用爆炸物品进出口审批单申请]

中国电子口岸数据中心

2019 年 4 月

目录

第一篇 前言	3
第二篇 使用须知	4
访问地址	4
系统环境	4
第三篇 《民用爆炸物品进出口审批单》申请系统介绍	5
功能简介	5
重要提醒	5
第四篇 进入或退出系统	7
第五篇 通用功能	9
第六篇 操作说明	11
第一章 进口审批单申请	11
第二章 出口审批单申请	16
第三章 查询	20
第七章 报关单录入说明	24

第一篇 前言

建设“单一窗口”民用爆炸物品进出口审批单申请系统（以下简称“审批单申请”），涵盖工业和信息化部的民用爆炸物品进/出口审批单申请功能，实现国际贸易企业通过单一窗口一点接入，提交满足监管部门要求的审批单信息，管理部门按照相关规定进行审核，并将审批结果通过单一窗口统一反馈，便于企业查询，方便企业“一站式”办理。

第二篇 使用须知

访问地址

https://swapp.singlewindow.cn/deskserver/sw/deskIndex?menu_id=civex

系统环境

- 操作系统

Windows 7 或 10（32 位或 64 位操作系统均可）

不推荐 windows XP 系统

- 浏览器

1、Chrome 浏览器：20 及以上版本均兼容，推荐使用最新版本。若用户使用 windows 7 及以上操作系统，推荐使用 Chrome 50 及以上版本；若用户使用 windows XP 系统，推荐使用 Chrome 26 版本的浏览器。

2、IE 浏览器：推荐使用 IE 10 及以上版本。

3、FireFox 浏览器：19 及以上版本均兼容，推荐使用最新版本。

4、360 浏览器：6 及以上版本均兼容，推荐使用最新版本，但在 windows XP 操作系统环境下需注意 360 IE 兼容模式不支持，推荐使用极速模式。

注：建议优先使用 Chrome 浏览器。

第三篇 《民用爆炸物品进出口审批单》

申请系统介绍

功能简介

进口审批单申请
出口审批单申请
查询

重要提醒

- **关于录入要求**

本文仅对“单一窗口”标准版《民用爆炸物品进出口审批单》申请系统的界面与基本功能进行指导性介绍。更多具体要求请咨询您的业务主管部门。



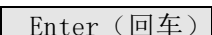

- **关于界面**

民用爆炸物品进出口审批单申请系统，界面中：**黄色底色字段**，为必填项。因相关业务数据有严格的填制规范，如在系统录入过程中，字段右侧弹出红色提示，代表您当前录入的数据有误，请根据要求重新录入。

：灰色底色的字段为返填项。

- **键盘操作**

“单一窗口”标准版界面中的部分功能可使用键盘进行快捷操作。

-  Tab
点击该键，可使界面光标自动跳转至下一字段的录入框中。
-  ↓↑（上下方向）
点击该键，可在界面下拉菜单中的参数中进行选择。
-  Enter（回车）
点击该键，可将光标跳转至下一录入框；可将当前选中的下拉菜单中的参数自动返填到字段录入框中；可将录入的报关申报商品或集装箱等信息返填至列表中。
-  Backspace

点击该键，可将当前录入框中的内容进行删除操作。

- Ctrl + Enter (回车)
- 点击该组合键，可将当前录入框中的内容进行换行操作

第四篇 进入或退出系统

(1) 打开“单一窗口”标准版门户网站（地址：<https://www.singlewindow.cn>），点击“标准版应用”页签，进入标准版应用界面，如图标准版应用页签界面，点击“许可证件”图标；



图 标准版应用页签界面

(2) 在展开的许可证件列表中，选中“民用爆炸物品进出口审批单申请”单击，如图民用爆炸物品进出口审批单申请所示，进入标准版账号登录界面，如图“单一窗口”标准版登录。



图 民用爆炸物品进出口审批单申请



图 “单一窗口”标准版登录

在图“单一窗口”标准版登录中输入已注册成功的用户名、密码与验证码，点击登录按钮。进入民用爆炸物品进出口审批单申请系统的界面，如下图，点击界面右上角“退出”字样，可安全退出系统。

注意：如果未注册账号，可参见文档《中国国际贸易“单一窗口”标准版用户手册（用户管理篇）.pdf》注册。操作手册下载地址：<http://www.singlewindow.cn/xzlm/2640.jhtml>



图 民用爆炸物品进出口审批单申请系统界面

小提示：

用户注册（登录）相关功能介绍，请参见《“单一窗口”标准版用户手册（用户管理篇）》。

第五篇 通用功能

- 移动页签

如打开的页签较多，点击界面  或  图标，可将页签名称进行左右移动选择。

- 折叠/展开菜单


点击右侧展示区左上角  图标，将左侧菜单栏进行折叠或展开的操作。



图 折叠菜单栏

- 关闭选项卡


点击右侧展示区右上角  图标，弹出下拉菜单（如下图）。选择“关闭全部选项卡”则将当前展示区内打开的所有页签选项卡全部关闭；如选择“关闭其他选项卡”，则除当前停留显示的页签选项卡之外，关闭其他打开过的选项卡。



图 关闭选项卡操作

第六篇 操作说明

提示：

界面中，灰色字段表示不允许录入或修改，系统将根据相应操作或步骤后自动返填。

部分字段（如申请单位等），系统自动根据登录用户的信息自动获取企业相关数据；

部分字段（贸易方式、运输方式等）须在参数中进行调取，不允许随意录入。将光标置于录入框中，点击空格键或点击三角形图标，调出下拉菜单并在其中进行选择。您也可直接输入已知的相应数字、字母或汉字，实现模糊查询，迅速调出参数，使用上下箭头选择后，点击回车键确认录入。

其他需手工录入的字段，请根据您的业务主管部门要求，如实填写相关内容。

第一章 进口审批单申请

为用户提供向工业和信息化部进行进口审批单申请各类数据的录入、暂存、删除、申报等功能。点击左侧菜单栏“进口审批单申请”，可显示右侧页面（如下图）。



图 进口审批单申请界面

录入与暂存

点击界面上方蓝色按钮（如下图）所进行的操作，将影响当前单证申请的所有数据。





图 通知单申请——操作按钮


i 小提示:

界面中，带有黄色底色的字段为必填项，否则无法进行申报。

录入过程中，可通过点击界面顶部的“暂存”蓝色按钮，将当前正在录入的信息进行保存，以防数据丢失。

操作步骤:


基本信息

用户分别对基本信息字段，进行录入，录入完毕后，点击蓝色按钮，对基本信息进行保存。如下图所示


基本信息录入完毕后，点击暂存按钮，对录入的数据进行保存

i 小提示:

进口时，审批部门默认工信部，出口时审批部门可选择工信部或 31 个省级行政区，当审批部门选择工信部时不可填写硝酸铵商品，审批部门选择省级时，只可填写硝酸铵商品。

基本信息录入完成后，点击商品信息下新增按钮，也可对基本信息进行保存。

商品信息

基本信息保存后，点击商品信息下新增按钮，界面弹出如下图

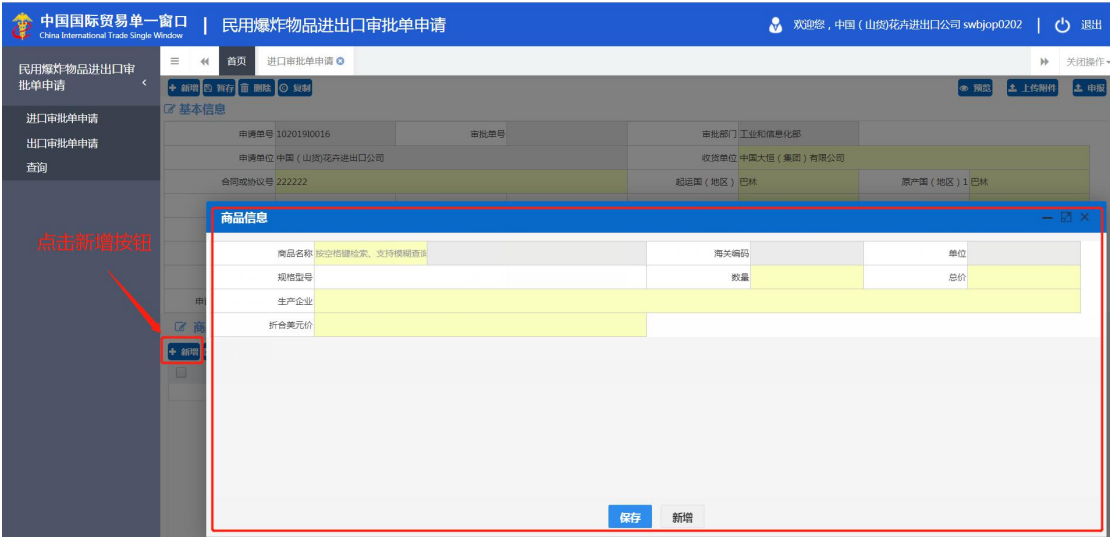




图 商品信息录入界面

用户分别对商品信息字段，进行录入，录入完毕后点击保存按钮，保存成功

后，商品信息列表新增一条商品信息，如下图所示，点击新增按钮，页面初始化。

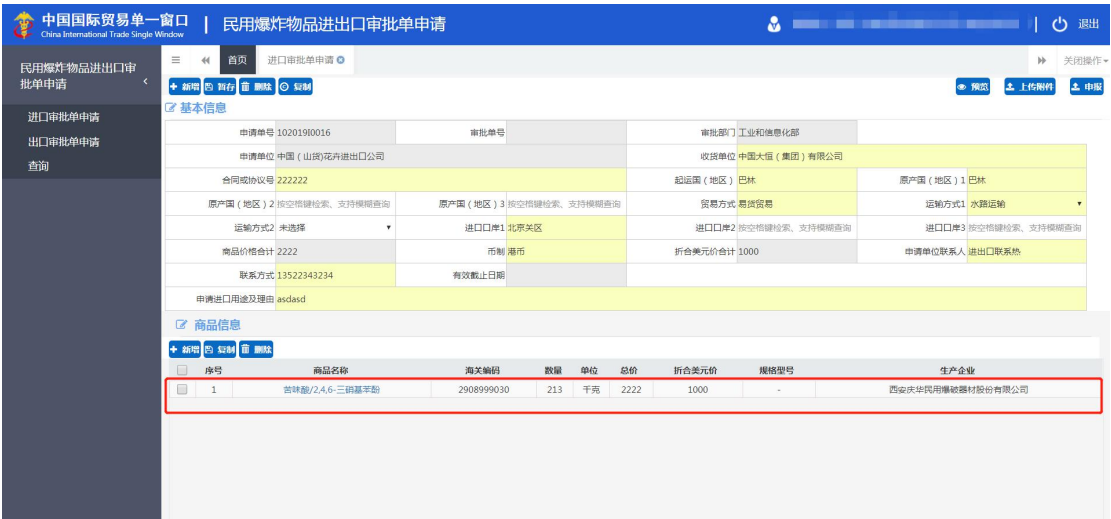


图 商品信息列表






i 小提示：

商品信息最多允许添加 10 条。

企业下拉选择海关商品名称，自动带出海关商品编码和单位并返填，若带出的商品

编码有两个，企业须选择一个，若企业选择的海关商品名称中带有“其它”字眼的，支持企业修改补充具体的商品名称。

上传附件

点击上传附件按钮 ，系统弹出上传附件界面如图  上传附件，① 点击附件类别对应的上传按钮  选择文件后，系统自动上传附件，② 附件上传成功后，点击附件类别所对应的下载按钮  与删除按钮 ，可对附件进行下载与删除。

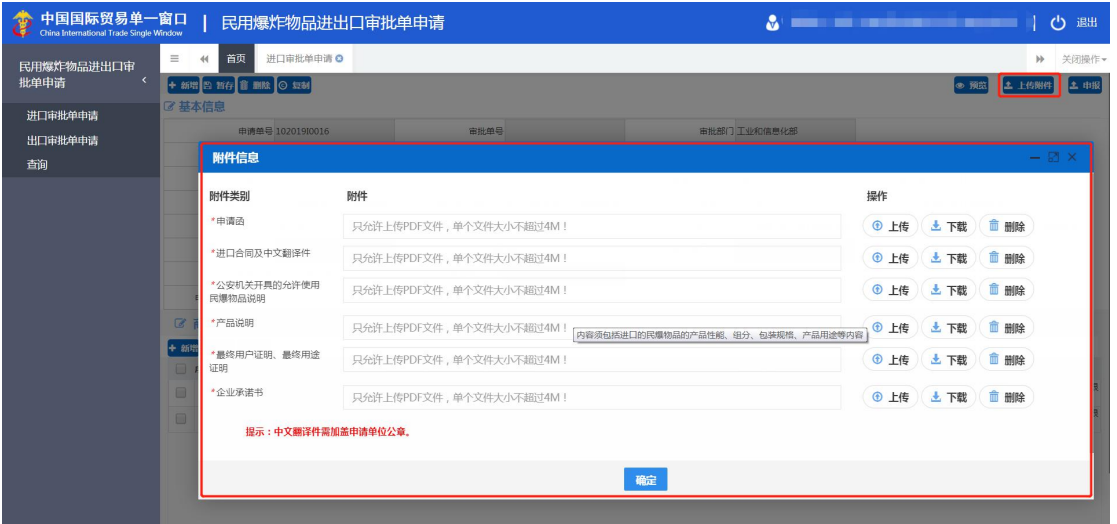



图 上传附件

i 小提示：


所有的附件类别都为必填项，如不上传则无法对审批单数据进行申报。

仅可上传 PDF 格式的附件，且文档大小需限制在 4M 以内。


审批单申报

进口审批单，基本信息、商品信息、附件信息保存后，点击蓝色  按钮，此时审批单状态暂存变为待审核，即完成申报，等待审批部门进行审批。

审批单新增

点击界面左上方蓝色新增按钮，可以创建一份新的审批单，系统自动清空界面中审批单基本信息、商品信息、附件信息。

审批单删除



点击界面上蓝色按钮“删除”，可弹出下图提示页面；如需要删除，点击“确认”按钮，不需要可点击“取消”按钮；此删除按钮可删除整个审批单信息。



i 小提示：

用户可对“暂存”、“未通过”状态的审批单数据进行删除操作。



审批单复制

点击界面上方蓝色按钮“复制”，系统自动打开一个新标签页，点击界面上方蓝色按钮“暂存”，生成一份新的审批单。

审批单预览

点击界面上方蓝色按钮“预览”系统自动生成审批单样式，便于企业查看审批单信息。

审批单商品信息复制

列表中勾选要复制的商品信息  点击复制按钮 ，可对该条商品信息进行复制，列表中新增一条商品信息。

审批单商品信息删除

列表中勾选要删除的商品信息  点击删除按钮 ，可对该条商品信息删除，列表中该条商品信息清除。如删除所有商品信息，需勾选序号按钮  **序号**，系统自动选中所有商品信息。

第二章 出口审批单申请

为用户提供向工业和信息化部进行出口审批单申请各类数据的录入、暂存、删除、申报等功能。点击左侧菜单栏“出口审批单申请”，可显示右侧页面（如下图）。

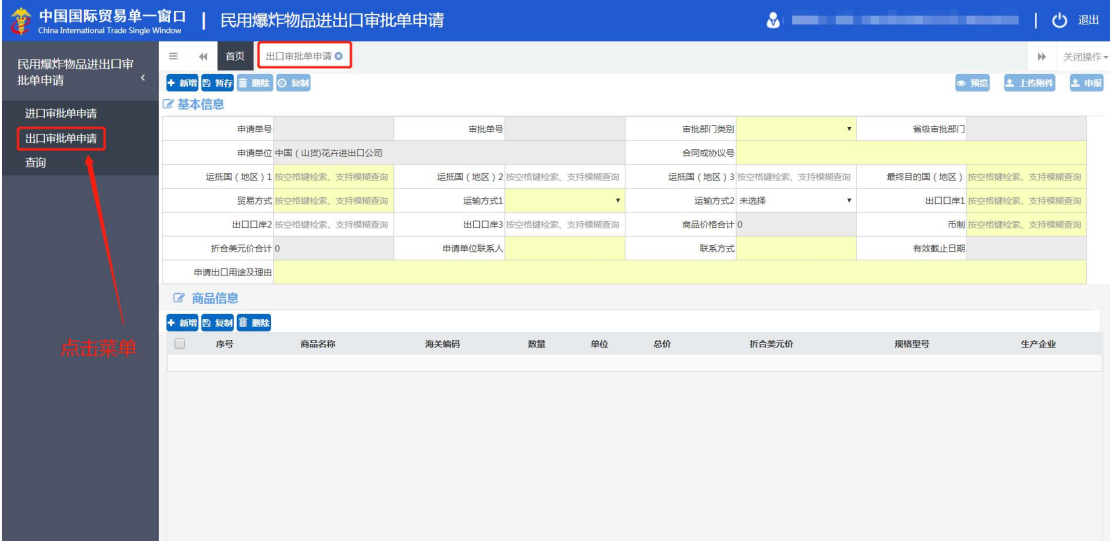


图 出口审批单申请界面

录入与暂存

点击界面上方蓝色按钮（如下图）所进行的操作，将影响当前单证申请的所有数据。





图 通知单申请——操作按钮


i 小提示:

界面中，带有黄色底色的字段为必填项，否则无法进行申报。

录入过程中，可通过点击界面顶部的“暂存”蓝色按钮，将当前正在录入的信息进行保存，以防数据丢失。

操作步骤:

基本信息

用户分别对基本信息字段，进行录入，录入完毕后，点击蓝色按钮，对基本信息进行保存。如下图所示

中国国际贸易单一窗口 | 民用爆炸物品进出口审批单申请

出口审批单申请

基本信息

申请单位	审批单号	审批部门类别	省级审批部门
申请单位 (必填)	审批单号	审批部门类别	省级审批部门
运输国 (地区) 1	运输国 (地区) 2	运输国 (地区) 3	最终目的地 (地区)
贸易方式	运输方式1	运输方式2	出口口岸1
出口口岸2	出口口岸3	商品价格合计	有效期截止日期
折合美元价合计	申请单位联系人	联系方式	
申请出口用途及理由			


商品信息

序号	商品名称	海关编码	数量	单位	总价	折合美元价	规格型号	生产企业


基本信息录入完毕后，点击暂存按钮，对基本信息数据进行保存

i 小提示:

进口时，审批部门默认工信部，出口时审批部门可选择工信部或 31 个省级行政区，当审批部门选择工信部时不可填写硝酸铵商品，审批部门选择省级时，只可填写硝酸铵商品。

基本信息录入完成后，点击商品信息下新增按钮，也可对基本信息进行保存。

商品信息

基本信息保存后，点击商品信息下新增按钮，界面弹出如下图

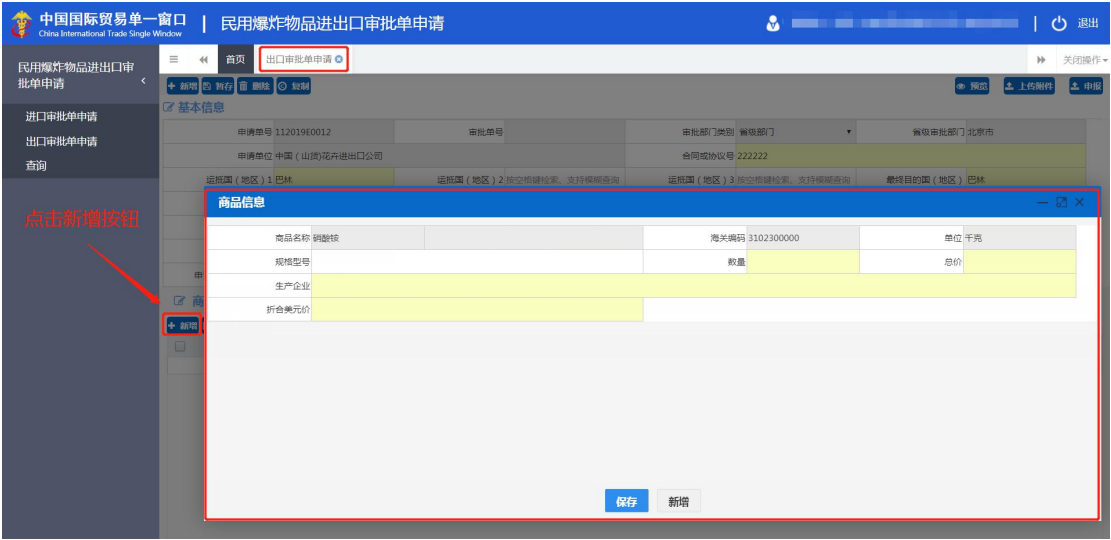



图 商品信息录入界面

用户分别对商品信息字段，进行录入，录入完毕后点击保存按钮，保存成功


后，商品信息列表新增一条商品信息，如下图所示，点击新增按钮，页面初始化。



图 商品信息列表

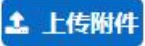




i 小提示：

商品信息最多允许添加 10 条。

企业下拉选择海关商品名称，自动带出海关商品编码和单位并返填，若带出的商品编码

有两个，企业须选择一个，若企业选择的海关商品名称中带有“其它”字眼的，支持企业修改补充具体的商品名称。

上传附件

点击上传附件按钮，系统弹出上传附件界面如图上传附件，①点击附件类别对应的上传按钮选择文件后，系统自动上传附件，②附件上传成功后，点击附件类别所对应的下载按钮与删除按钮，可对附件进行下载与删除。

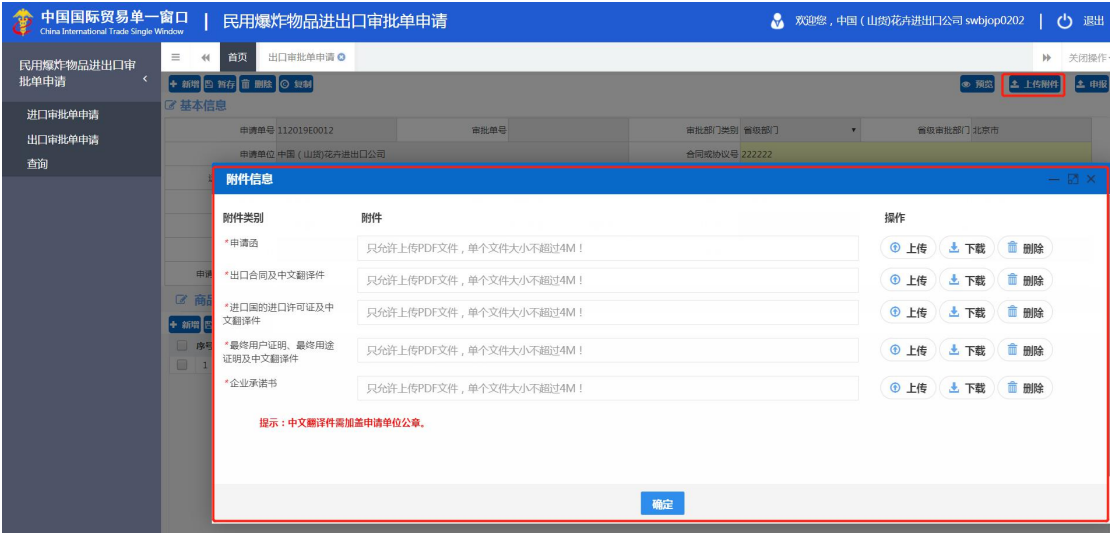



图 上传附件

i 小提示：

所有的附件类别都为必填项，如不上传则无法对审批单数据进行申报。

仅可上传 PDF 格式的附件，且文档大小需限制在 4M 以内。

审批单申报

出口审批单，基本信息、商品信息、附件信息保存后，点击蓝色按钮，此时审批单状态暂存变为待审核，即完成申报，等待审批部门进行审批。

第三章 查询

为用户提供审批单详情查看、审批单查询、审批单复制、审批单删除、审批单撤回、审批单打印、导出进出口审批单统计表。

点击左侧菜单中“查询”，右侧区域展示查询界面（如下图），同时系统根据用户当前的信息自动执行查询，并将查询结果显示在下方列表中，用户也可自定义录入查询条件点击“查询”蓝色按钮

，执行查询。点击“重置”蓝色按钮 将清空查询条件，重新填写后查询。

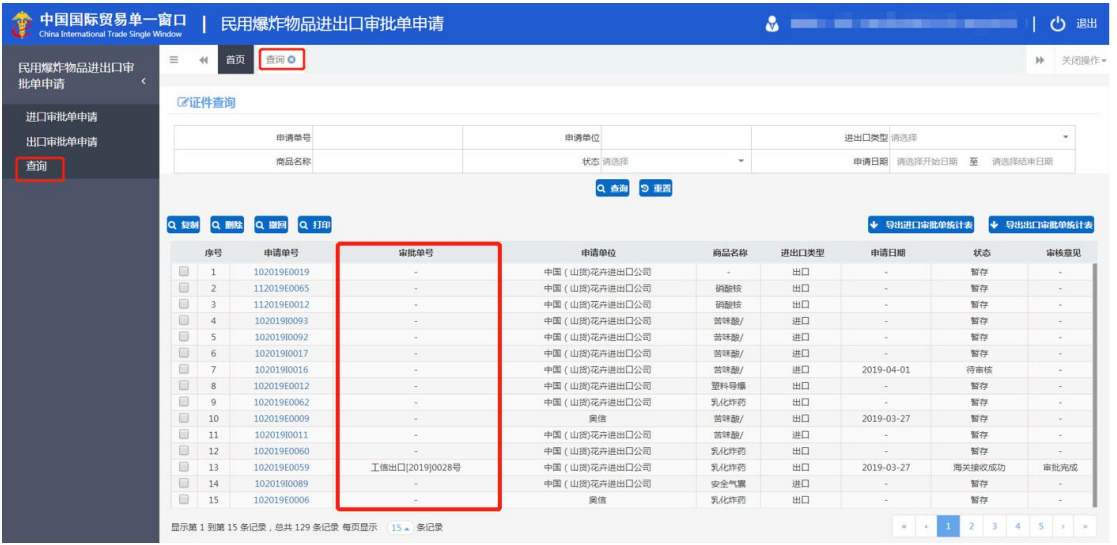


图 审批单查询界面

i 小提示：



当申请单状态为“海关接收成功”，企业可申报报关单。

审批单详情查看



点击列表中申请单号蓝色字体，如下图所示，界面跳转至审批单详细信息页面，可根据当前通知单状态进行查看或编辑等操作。

申请单号
102019E0019
112019E0065
112019E0012
102019I0093
102019I0092
102019I0017
102019I0016



审批单复制

查询列表中勾选  一条任意状态的审批单，点击复制按钮 ，界面跳转至审批单详情页面点击，点击暂存按钮可对该审批单进行复制。

审批单删除

查询列表中勾选  一条暂存或未通过状态的审批单，点击删除按钮 ，可对该审批单进行删除。



审批单撤回

查询列表中勾选  一条待审核状态的审批单，点击撤回按钮 ，可对该审批单进行撤回。

i 小提示：

对于“待审核”状态的审批单，即审批人员在未给出审批结论前，企业可以自行撤回申请数据，撤回成功后，审批单状态变为“暂存”。

审批单打印

查询列表中勾选  一条已生成审批单号的审批单，点击打印按钮 ，可对该审批单进行打印并提示如下图所示。

提示

请打印5份审批单并加盖企业公章后提交至业务主管部门，若已提交资料忽略该提示。

确定

导出进口审批单统计表

点击导出进口审批单统计表按钮 [↓ 导出进口审批单统计表](#)，系统自动生成并下载一份 Excel 格式进口审批单统计表。

i 小提示：
系统生成的 Excel 审批单统计表中展示，现查询条件查询出的所有审批通过的审批单详情信息。如下图所示

	A	B	C	D	E	F	G	H	I	J	K
1	民用爆炸物品进口审批单统计表										
2	序号	审批单号	进口口岸	起运国	合同协议号	商品名称	数量	单位	总价	币制	折合美元价
3	1	工信进口[2019]0004号	天津关区, 太原关区, 呼	香港	gfdsd	奥克托今(HMX)	100	千克	6000	人民币	1000
4	2	工信进口[2019]0005号	天津关区, 太原关区, 呼	缅甸	gfdsd	苦味酸/2, 4, 6-三硝基苯	100	千克	40000	人民币	1000
5	3	工信进口[2019]0006号	天津关区, 太原关区, 呼	香港	gfdsd	梯恩梯(TNT)	100	千克	20000	日本元	1000

导出出口审批单统计表

点击导出出口审批单统计表按钮 [↓ 导出口审批单统计表](#)，系统自动生成并下载一份 Excel 格式出口审批单统计表。

i 小提示：
系统生成的 Excel 审批单统计表中展示，现查询条件查询出的所有审批通过的审批单详情信息。如下图所示

	A	B	C	D	E	F	G	H	I	J	K
1	民用爆炸物品出口审批单统计表										
2	序号	审批单号	出口口岸	最终目的 国	合同协议 号	商品名称	数量	单位	总价	币制	折合美元 价
3	1	京出口 [2019]00 04号	北京关区	巴林	222222	硝酸铵	12	千克	22	港币	222
4	2	京出口 [2019]00 04号	北京关区	巴林	222222	硝酸铵	12	千克	222	港币	12121212 12

第七章 报关单录入说明

进口报关单审批单录入位置：如下图

图 进口报关单

注：审批单号查询参见第三章“图 审批单查询界面”。

出口报关单审批单录入位置：如下图

图 出口报关单

i 小提示：

- 1、无论是进口还是出口，一个审批单号只可使用一次。
- 2、报关单中的商品顺序需与审批单中的完全一致，否则将退单。
- 3、报关单中的运输方式和运抵国应和申请系统界面中的“运输方式1”和“运抵国1”完全一致，否则将退单。