

“单一窗口”标准版企业资质系统操作说明

一、新企业资质申请

登录中国（河北）国际贸易单一窗口（www.hebeieport.com）使用账号登录（若未注册请点击下方的“立即注册”），如图所示



登录之后，点击“中央标准应用”中【企业资质】模块，如图所示



进入[海关企业注册备案]的[企业资质申请]功能，点击“展开”按钮进行“海关注册登记”与“企业报检资质信息”的录入。点击“申报”后等待审核结果。如图所示



申报后点击[查询/打印]的[企业资质办理状态查询]，可对审核结果进行查询。如图所示

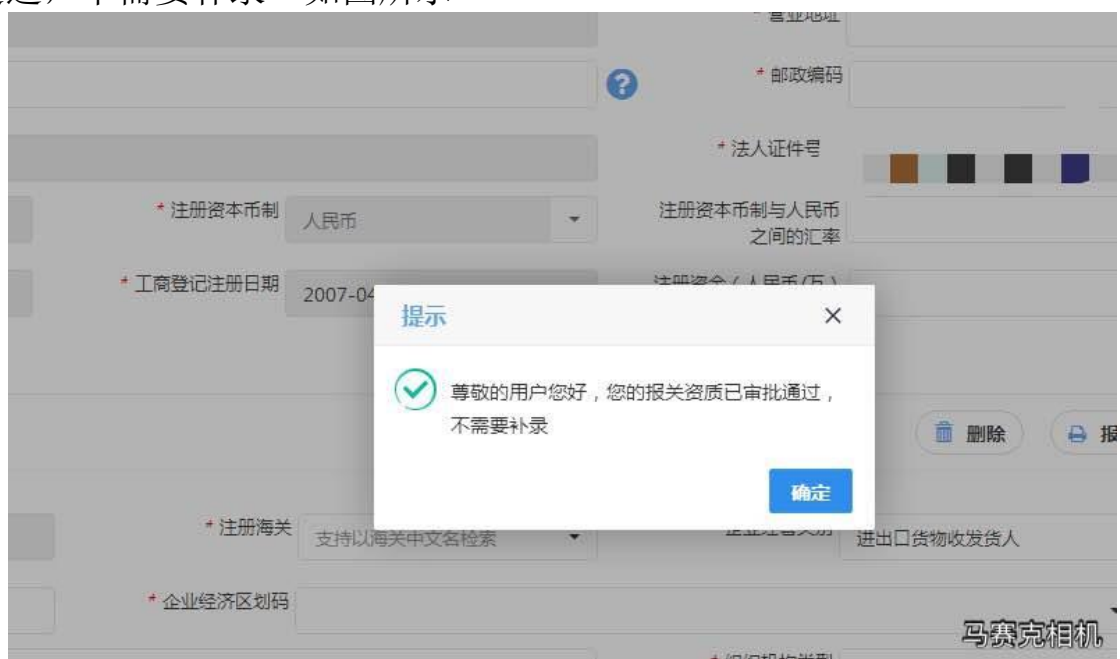


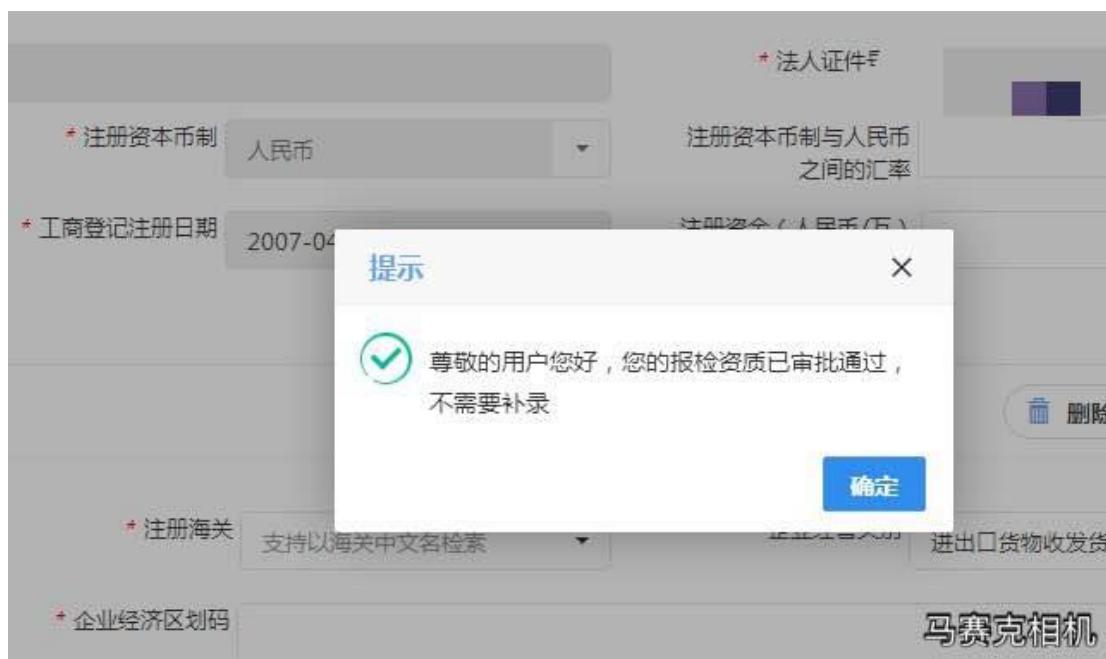
二、企业资质补录

登录之后，点击“中央标准应用”中【企业资质】模块，进入[海关企业注册备案]的[企业资质申请]功能，点击[企业资质补录]进行补录信息，如图所示



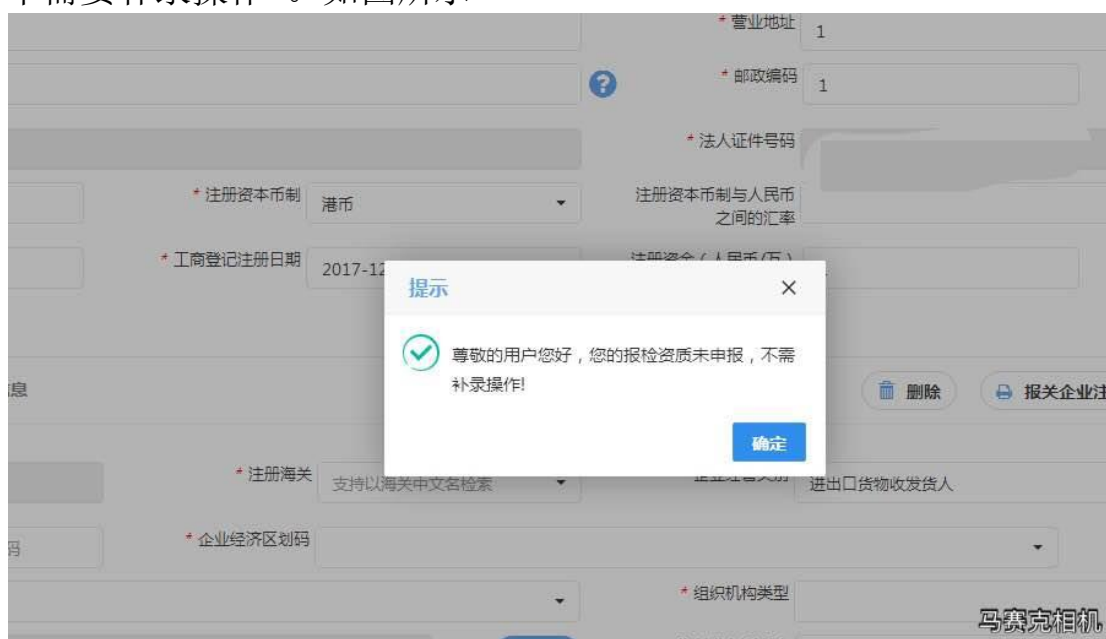
若出现以下情况，说明您已具有相关资质，则不需要补录
点击[报关/报检资质信息补录]提示“您的报关/报检资质已审批通过，不需要补录”如图所示

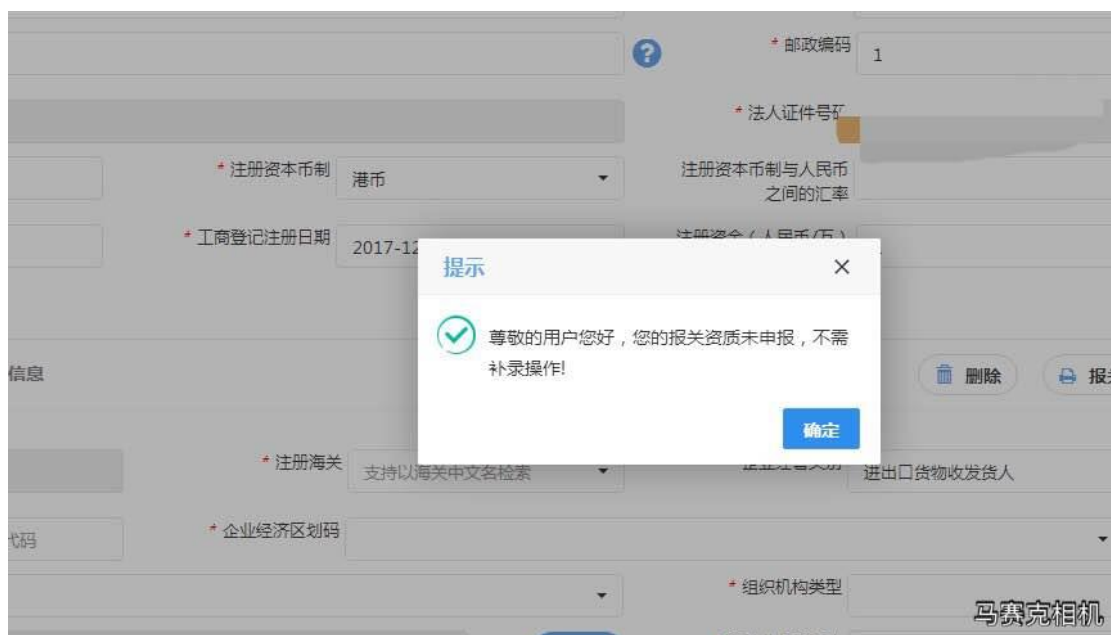




若出现以下情况，说明您没有报关与报检资质，不能补录信息，需要进行“一”中的企业资质申请。

点击[报关/报检资质信息补录]提示“您的报关/报检资质未申报，不需要补录操作”。如图所示





申报后点击[查询/打印]的[企业资质办理状态查询]，可对审核结果进行查询。

三、企业资质查询

点击[查询/打印]的[企业资质查询]，可对企业现有资质进行查询。如图

